




Código	Cuentas	AÑO ACTUAL	AÑO ANTERIOR	Variación
	<b>INGRESOS OPERACIONALES (1)</b>	<b>38.322.695</b>	<b>45.359.268</b>	<b>-15,5%</b>
42	Venta de bienes	38.088.136	45.246.423	-15,8%
4203	Productos alimenticios y bebidas	-	12.628.723	-100,0%
4204	Bienes Producidos	11.835.373	-	100,0%
4210	Bienes comercializados	26.252.763	32.617.700	-19,5%
48	<b>Financieros</b>	<b>234.559</b>	<b>112.845</b>	<b>107,9%</b>
4802	Financieros	139.239	52.811	163,7%
4808	Otros ingresos ordinarios	95.320	60.034	58,8%
	<b>COSTO DE VENTAS (2)</b>	<b>33.926.984</b>	<b>38.232.131</b>	<b>-11,3%</b>
62	Costo de ventas de bienes	33.914.618	38.230.296	-11,3%
6205	Bienes Producidos	11.526.330	11.899.734	-3,1%
6210	Bienes comercializados	22.388.288	26.330.562	-15,0%
63	<b>COSTO DE VENTAS (SERVICIOS)</b>	<b>12.366</b>	<b>1.835</b>	<b>573,9%</b>
6390	Otros Servicios	12.366	1.835	573,9%
	<b>GASTOS OPERACIONALES (3)</b>	<b>2.740.379</b>	<b>2.697.493</b>	<b>1,6%</b>
51	De administración	2.419.756	2.213.356	9,3%
5101	Sueldos y salarios	1.236.786	1.095.990	12,8%
5102	Contribuciones Imputadas	3.076	332	+100%
5103	Contribuciones Efectivas	336.838	323.043	4,3%
5104	Aportes sobre la nómina	66.357	63.968	3,7%
5107	Prestaciones Sociales	575.757	545.272	5,6%
5108	Gastos de Personal diversos	1.271	408	211,5%
5111	Generales	178.150	168.919	5,5%
5120	Impuestos contribuciones y tasas	21.521	15.424	39,5%
53	Deterioro, Depreciaciones, Amortizaciones Y Provis	320.623	484.137	-33,8%
5347	Deterioro de cuentas por cobrar	346	88	293,2%
5349	Deterioro de Prestamos por cobra	-	-	100,0%
5360	Depreciación propiedad planta y equipo	184.329	250.990	-26,56%
5362	Depreciación de propiedades de Inversion	-	968	-100,00%
5366	Amortización de Activos Intangibles	89.948	232.091	-61,24%
5368	Provisión, Litigios y Demandas	46.000	-	100,0%
	<b>EXCEDENTE (DÉFICIT) OPERACIONAL (4)</b>	<b>1.655.332</b>	<b>4.429.644</b>	<b>-62,6%</b>
	<b>OTROS INGRESOS (5)</b>	<b>22.882</b>	<b>24.874</b>	<b>-8,0%</b>
4428	Otras transferencias y subvenciones	-	-	0,0%
4802	Financieros	5.459	4.450	22,7%
4806	Ajuste por diferencia en cambio	-	-	0,0%
4808	Otros ingresos ordinarios	16.234	20.101	-19,2%
4830	Reversión de las pérdidas por deterioro	1.189	323	+100%
	<b>OTROS GASTOS (7)</b>	<b>772</b>	<b>441</b>	<b>75,2%</b>
5802	Comisiones	132	240	-45,0%
5803	Ajuste por diferencia en cambio	42	-	0,0%
5804	Financieros	-	-	0,0%
5890	Otros gastos diversos	598	201	198,1%
	<b>EXCEDENTE (DÉFICIT) DEL EJERCICIO</b>	<b>1.677.442</b>	<b>4.454.077</b>	<b>-62,34%</b>

 Cont. Púb. LUZ AMANDA RINCON MARTINEZ Coordinadora Grupo Contabilidad T.P. 94566-T	 Cont. Púb. SANDRA PATRICIA BOLAÑOS RODRIGUEZ Directora Financiera
 <b>Coronel CARLOS AUGUSTO MORALES HERNANDEZ</b> Director General Agencia Logística de la Fuerzas Militares	