


	TÍTULO ESTADO DE RESULTADOS AL 31 DE JULIO DE 2023 (CIFRAS EN MILES DE PESOS)	Código		
		Versión No. 01	Página 1 de 1	
		Fecha:	26	2

Código	Cuentas	ANO ACTUAL	ANO ANTERIOR	Variación
	INGRESOS OPERACIONALES (1)	305.400.389	289.667.433	5,4%
42	Venta de bienes	281.744.785	285.836.129	-1,4%
4204	Bienes Producidos	113.825.950	93.856.941	21,3%
4210	Bienes comercializados	167.918.835	191.979.188	-12,5%
43	Venta de Servicios	20.373.032		
4390	Otros Servicios	20.373.032		
48	Financieros	3.282.572	3.831.304	-14,3%
4802	Financieros	1.254.534	450.650	178,4%
4808	Otros ingresos ordinarios	2.028.038	3.380.654	-40,0%
	COSTO DE VENTAS (2)	272.539.607	255.290.560	6,8%
62	Costo de ventas de bienes	255.251.053	255.256.274	0,0%
6205	Bienes Producidos	106.512.102	90.624.947	17,5%
6210	Bienes comercializados	148.738.951	164.631.327	-9,7%
63	COSTO DE VENTAS (SERVICIOS)	17.288.554	34.287	50323,7%
6390	Otros Servicios	17.288.554	34.287	50323,7%
	GASTOS OPERACIONALES (3)	34.420.340	27.489.884	25,2%
51	De administración	30.175.753	24.327.029	24,0%
5101	Sueldos y salarios	10.075.050	8.436.039	19,4%
5102	Contribuciones Imputadas	30.263	113.588	-73,4%
5103	Contribuciones Efectivas	2.714.405	2.348.211	15,6%
5104	Aportes sobre la nómina	554.596	486.785	13,9%
5107	Prestaciones Sociales	4.881.703	3.876.991	25,9%
5108	Gastos de Personal diversos	48.629	122.545	-60,3%
5111	Generales	11.552.682	8.674.548	33,2%
5120	Impuestos contribuciones y tasas	318.425	268.322	18,7%
53	Deterioro, Depreciaciones, Amortizaciones Y Pro	4.244.536	3.162.856	34,2%
5347	Deterioro de cuentas por cobrar	4.844	28.025	-82,7%
5349	Deterioro de Prestamos por cobra	95.294	53.228	79,0%
5350	Deterioro de inventarios	2.196.625	-	100,0%
5360	Depreciación propiedad planta y equipo	1.288.202	1.449.051	-11,10%
5362	Depreciación de propiedades de Inversion	-	6.775	-100,00%
5366	Amortización de Activos Intangibles	613.572	1.624.640	-62,23%
5368	Provisión, Litigios y Demandas	46.000	1.137	100,0%
54	Transferencias	51		100,0%
5423	Otras transferencias	51	-	100,0%
5424	Transferencias y subvenciones	-	-	100,0%
	EXCEDENTE (DÉFICIT) OPERACIONAL (4)	- 1.559.558	6.886.988	-122,6%
	OTROS INGRESOS (5)	402.472	4.635.973	-91,3%
4428	Otras transferencias y subvenciones	-	46.481	-100,0%
4802	Financieros	59.188	10.397	469,3%
4806	Ajuste por diferencia en cambio	48	166	-71,0%
4808	Otros ingresos ordinarios	224.347	1.929.778	-88,4%
4830	Reversión de las pérdidas por deterioro	118.890	2.649.151	-95,5%
	OTROS GASTOS (7)	187.084	264.102	-29,2%
5802	Comisiones	1.573	3.213	-51,0%
5803	Ajuste por diferencia en cambio	257	72	254,6%
5804	Financieros	-	646	-100,0%
5890	Otros gastos diversos	185.254	260.171	+100%
	EXCEDENTE (DÉFICIT) DEL EJERCICIO	- 1.344.170	11.256.859	-111,94%


 Cont. Púb. LUZ AMANDA RINCÓN MARTINEZ
 Coordinadora Grupo Contabilidad
 T.P. 94566-T


 Cont.Púb. PUB.ESP.VIVIANA ALEXANDRA RÍOS REAL
 Lider Cuentas por Pagar encargada de las
 funciones de la Dirección Financiera Agencia
 Logística de las Fuerzas Militares


 Coronel CARLOS AUGUSTO MORALES HERNANDEZ
 Director General Agencia Logística de las Fuerzas Militares