



PROCESO				
DESARROLLO ORGANIZACIONAL Y GESTIÓN INTEGRAL				
	TITULO ACTA REUNIÓN DE COORDINACIÓN		Código: GI-FO-09	
			Versión: No. 01	Página 1 de 41
			Fecha:	01
				

FECHA	13	06	2023	PROCESO Y/O DEPENDENCIA	DIRECCION REGIONAL CENTRO
TEMA	RENDICION DE CUENTAS VIGENCIA 2022				
ASISTENTES					
NOMBRES Y APELLIDOS			CARGO		
Ing. Esp. PEDRO FELIPE BUITRAGO MARTINEZ			DIRECTOR REGIONAL CENTRO		
ING. CARLOS ALBERTO HERNANDEZ VALASQUEZ			COORDINADOR ADMINISTRATIVO (E)		
Cont. Pub. JOSE DAVID REYES RODRIGUEZ			COORDINADOR FINANCIERO		
Abog. DIANA CRISTINA MERA RIOS			COORDINADORA CONTRATOS		
Mic. Mg. MAGDA JOHANA QUINTERO GACHARANA			COORDINADOR ABASTECIMIENTOS		
TASD. HECTOR GONZALO CASTILLO PACHON			TECNICO DIRECCION REGIONAL		
CONTENIDO:					
<p>En cumplimiento de la Directiva Transitoria No.02 del 28 de abril de 2023, la cual trata de los lineamientos de la planeación y ejecución de la Audiencia Pública de Rendición de Cuentas de la vigencia 2022, Se procede a dar inicio por el señor del ING ESP PEDRO FELIPE BUITRAGO MARTINEZ, Director Regional Centro Agencia Logística de las Fuerzas Militares.</p>					
DESARROLLO:					
<p>Siendo las 9:30 am, el señor Director de la Regional Centro, realiza la apertura de la Audiencia Publica de Rendición de Cuentas en compañía de los Coordinadores de los grupos Administrativo, Financiero, Contratos y Abastecimientos; agradeciendo a los asistentes por su participación.</p>					
ORDEN DEL DIA					
<ol style="list-style-type: none"> 1. Himno Nacional de la República de Colombia. 2. Minuto de silencio por los héroes caídos de Colombia 3. Himno Agencia logística de las Fuerzas Militares 4. Intervención ING. ESP. PEDRO FELIPE BUITRAGO MARTINEZ, Director Regional Centro. 5. Informe Dirección y coordinadores Financiera, Contratos y Abastecimiento Regional Centro. 6. Estado de resultados de la Regional Centro 7. Logros de la Regional Centro vigencia 2022 8. Resolución de dudas, allegadas por la ciudadanía 9. Encuesta Audiencia Publica 					

Registro Fotográfico



DESARROLLO ORGANIZACIONAL Y GESTIÓN INTEGRAL



TITULO
**ACTA
REUNIÓN DE COORDINACIÓN**

Código: **GI-FO-09**

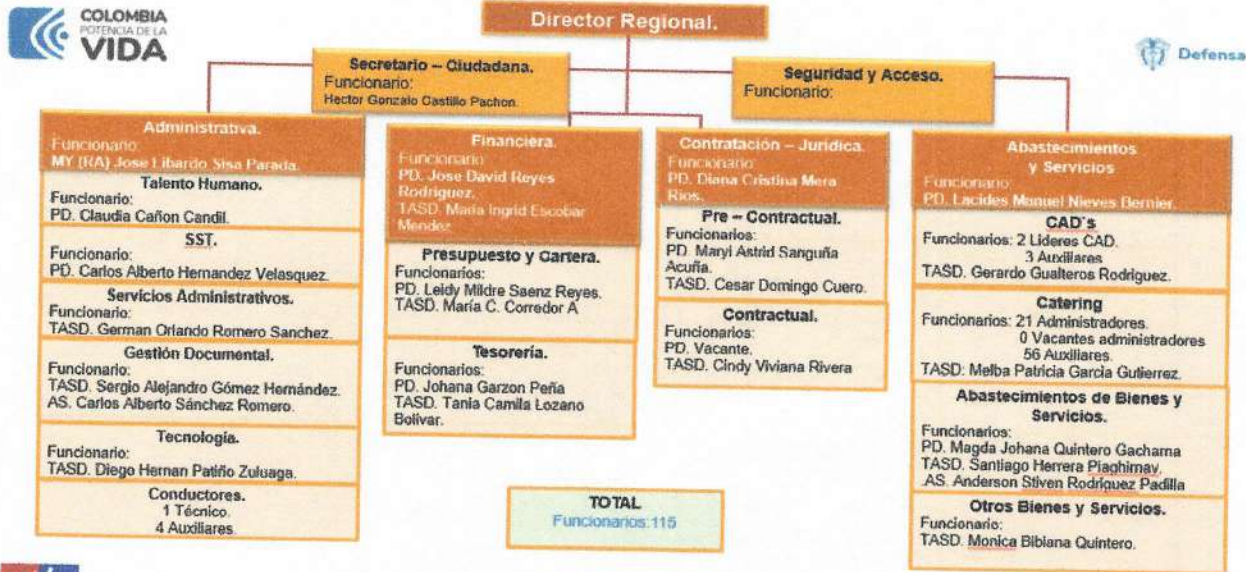
Versión: **No. 01**

Página **3 de 41**

Fecha: **01 11 2021**



Organización Regional



Organización Regional.

www.agencialogistica.gov.co

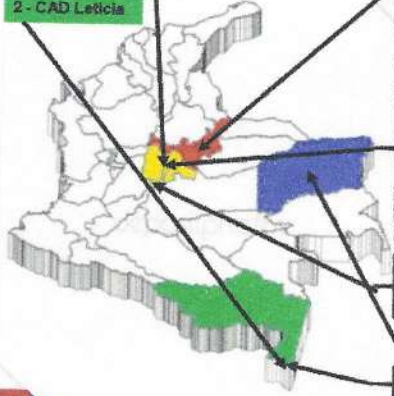
La Regional Centro, tiene una jurisdicción así:



Jurisdicción asignada.

CENTROS DE ALMACENAMIENTO Y DISTRIBUCIÓN.

- 1 - CAD Cota
- 2 - CAD Leticia



CATERING

- 1 - C414 BASPC 1 (TUNJA)
- 2 - C418 BATAR (SOGAMOSO)
- 3 - C416 BISUC (CHIQUEQUIRA)
- 4 - C417 GMSIL (DUITAMA)
- 5 - C428 BITER 1 (SAMACA)
- 6 - C401 BASPC 13
- 7 - C402 GNTAQ
- 8 - C403 BAPOM 13
- 9 - C404 SIGUP
- 10 - C408 BAMAN
- 11 - C408 BAFLA
- 12 - C407 ESLOG
- 13 - C408 BAAAS
- 14 - C408 BASAN
- 15 - C423 CATAM
- 16 - C427 COO GRAL
- 17 - C410 BITER 13
- 18 - C411 ESCOM (FACA)
- 19 - C413 BAEV 13 (USALA)
- 20 - C421 CAMAN (MADRID)
- 21 - C422 GAORI (VICHADA)
- 22 - C419 BASPC 26 (LETICIA)
- 23 - C420 GAAMA (LETICIA)

Unidades militares atendidas	Fuerza
63 UNIDADES •BASPC N°01 (11 UNIDADES) •BASPC N°13 (24 UNIDADES) •BASPC N°11 (12 UNIDADES) •BASPC N°26 (3 UNIDADES) •BAECO (5 UNIDADES) •BAAS (3 UNIDADES) •DIR. RECLUTAMIENTO Y CONTROL RESERVAS (5 UNIDADES).	EJÉRCITO
3 UNIDADES •BAPOM 70 •BAFLIM 60. •COMANDO GUARDACOSTAS DEL AMAZONAS LETICIA.	ARMADA
6 UNIDADES •CAMAN •CATAM •GAORI •GAAMA •EACOF. •DIRECCION DE LOS SERVICIOS (ESPECIAL).	FUERZA AÉREA
• ESCUELA MILITAR DE CADETES.	CONTRATO INTERADMIN
SUMINISTRO DE ESTANCIAS POR MODALIDAD DE ABASTECIMIENTO.	
	DIFER.
Viveres Secos CAD's	36.533
Comida Caliente Catering	-285.159
Total	248.626



www.agencialogistica.gov.co



Registro fotográfico



INFORME CONTRATACION



Contratación



CONTRATOS CELEBRADOS		
MODALIDAD	CANT	VALOR
Mínima cuantía.	32	1.355.300.000 COP
Selección abreviada menor cuantía.	2	164.073.855 COP
Selección abreviada acuerdo marco de precios.	3	90.093.706 COP
Selección abreviada subasta inversa.	17	10.350.000.000 COP
Contratación directa.	5	225.699.352 COP
Total	59	12.185.166.913 COP



PROCESO

DESARROLLO ORGANIZACIONAL Y GESTIÓN INTEGRAL



TITULO
**ACTA
REUNIÓN DE COORDINACIÓN**

Código: **GI-FO-09**

Versión: **No. 01**

Página **5 de 41**

Fecha: **01 11 2021**



INFORME EJECUCION PRESUPUESTAL



EJECUCIÓN PRESUPUESTAL
A CORTE 31 DE DICIEMBRE DE 2022.
Cifras en miles de pesos COP.



Dependencia	Apropiación asignada	COP	Apropiación Disponible	Compromisos	COP x RP	Obligaciones	RP x OB	Pagos	Cuentas por pagar 2022
ADMINISTRACION	45.391,32	44.942,31	449,01	44.942,31	-	44.942,31	-	44.942,31	-
ARRENDAMIENTOS	26.267,24	26.267,24	-	26.267,24	-	26.267,24	-	26.267,24	-
BIENESTAR	57.400,00	57.251,79	148,21	57.251,79	-	57.251,79	-	57.251,79	-
BOLSAS DE MUESTREO, REACTIVOS Y ANALISIS MICROBIOLOGICO	21.703,95	21.697,95	6,00	21.697,95	-	21.697,95	-	21.697,95	-
CAJA MENOR	13.177,17	9.592,46	3.584,71	6.397,65	3.194,61	6.397,65	-	6.397,65	-
COMBUSTIBLE COMEDORES	72.500,00	46.966,51	23.973,49	48.996,51	-	48.996,51	-	48.996,51	-
COMPRA EQUIPO COMEDORES	-	-	-	-	-	-	-	-	-
DOTACION ADMINISTRATIVOS	1.260,00	1.260,00	-	1.260,00	-	1.260,00	-	1.260,00	-
DOTACION CADS	1.500,00	1.500,00	-	1.500,00	-	1.500,00	-	1.500,00	-
DOTACION COMEDORES	17.700,00	17.700,00	-	17.700,00	-	17.700,00	-	17.700,00	-
ELEMENTOS BOTOLINES Y SEÑALIZACIÓN	-	-	-	-	-	-	-	-	-
ELEMENTOS DE PROTECCION ADMINISTRATIVO	-	-	-	-	-	-	-	-	-
ELEMENTOS DE PROTECCION PERSONAL CADS	7.500,00	7.500,00	-	7.500,00	-	7.500,00	-	7.500,00	-
ELEMENTOS DE PROTECCION PERSONAL COMEDORES	33.000,00	33.000,00	-	33.000,00	-	33.000,00	-	33.000,00	-
ELEMENTOS DE PROTECCION PERSONAL SOLDADOS	50.150,00	50.148,61	1,39	50.148,61	-	50.148,61	-	50.148,61	-
EXAMENES OCUPACIONALES	25.440,00	25.377,45	62,55	25.377,45	-	25.377,45	-	25.377,45	-
FUMIGACION CADS	11.670,40	11.833,25	37,15	11.833,25	-	11.833,25	-	11.833,25	-
FUMIGACION COMEDORES	72.423,88	72.416,69	7,17	72.416,69	-	72.416,69	-	72.416,69	-
FUMIGACION SEDE ADMINISTRATIVA	3.000,00	3.000,00	-	3.000,00	-	3.000,00	-	3.000,00	-
GIROS PARA VIVERES FRESCOS	15.255.634,19	15.254.368,11	11.266,09	15.254.368,11	-	15.254.368,11	-	15.254.368,11	-
GRAVAMEN MOVIMIENTO FINANCIERO	20.705,29	17.949,13	2.756,16	17.949,13	-	17.949,13	-	17.949,13	-
IMPUESTOS	23.014,60	23.014,60	-	23.014,60	-	23.014,60	-	23.014,60	-



EJECUCIÓN PRESUPUESTAL
A CORTE 31 DE DICIEMBRE DE 2022.
Cifras en miles de pesos COP.



Dependencia	Apropiación asignada	COP	Apropiación Disponible	Compromisos	COP x RP	Obligaciones	RP x OB	Pagos	Cuentas por pagar 2022
MANTENIMIENTO AIRES ACONDICIONADOS	680,00	680,00	0,00	680,00	-	680,00	-	680,00	-
MANTENIMIENTO DE INSTALACIONES CADS	30.000,00	30.000,00	-	30.000,00	-	30.000,00	-	30.000,00	-
MANTENIMIENTO EQUIPOS CADS	4.500,00	4.499,06	0,14	4.499,06	-	4.499,06	-	4.499,06	-
MANTENIMIENTO EQUIPOS COMPUTO	24.356,00	24.325,01	32,99	24.325,01	-	24.325,01	-	24.325,01	-
MANTENIMIENTO INSTALACIONES ADMINISTRATIVAS	44.996,80	44.996,80	-	44.996,80	-	44.996,80	-	44.996,80	-
MANTENIMIENTO VEHICULOS ADMINISTRATIVOS	10.500,00	10.494,57	5,43	10.494,57	-	10.494,57	-	10.494,57	508,46
MANTENIMIENTO VEHICULOS OPERATIVOS	21.000,00	20.980,91	19,09	20.980,91	-	20.980,91	-	20.980,91	3.571,43
METROLOGIA	-	-	-	-	-	-	-	-	-
NOMINA	3.877.847,71	3.873.302,48	4.545,23	3.873.302,48	-	3.873.302,48	-	3.873.302,48	-
OTROS INSUMOS	-	-	-	-	-	-	-	-	-
PRODUCTOS DE ASEO CADS	6.000,00	6.000,00	-	6.000,00	-	6.000,00	-	6.000,00	-
PRODUCTOS DE ASEO COMEDORES	58.000,00	58.999,26	0,74	58.999,26	-	58.999,26	-	58.999,26	-
PRODUCTOS DESECHABLES PARA COMEDORES	-	-	-	-	-	-	-	-	-
RECARGA DE EXTINTORES	4.236,00	4.235,98	0,02	4.235,98	-	4.235,98	-	4.235,98	-
SERVICIOS DE ASEO Y CAFETERIA	36.759,83	36.427,25	332,58	36.427,25	-	36.427,25	-	36.427,25	7.266,00
SERVICIOS PUBLICOS ADMINISTRATIVOS	91.364,00	78.483,01	2.880,99	78.483,01	-	78.483,01	-	78.483,01	-
SERVICIOS PUBLICOS CADS	24.364,00	21.859,09	2.504,91	21.859,09	-	21.859,09	-	21.859,09	-
SERVICIOS PUBLICOS COMEDORES	35.750,00	29.018,04	6.731,96	29.018,04	-	29.018,04	-	29.018,04	-
SUMINISTROS DE PAPELERIA	30.340,00	30.340,00	-	30.340,00	-	30.340,00	-	30.340,00	-
VIATICOS	32.000,00	31.676,09	32,91	31.676,09	-	31.676,09	-	31.676,09	-
VIVERES CADS	4.597.825,95	4.498.957,18	38.998,77	4.467.538,74	1.318,44	4.467.538,74	-	4.400.169,87	67.369,87
VIVERES COMEDORES	11.855.399,92	11.773.809,91	81.590,02	11.773.809,91	0,10	11.773.809,91	-	11.688.517,29	85.292,62
Total general	36.456.560,22	36.277.091,61	179.468,70	36.272.578,36	4.591,15	36.272.578,36	100,00%	36.108.549,09	164.009,27
			99,51%		89,96%				99,55%





ESTADOS FINANCIEROS COMPARATIVOS
ESTADO DE SITUACIÓN FINANCIERA A CORTE 31 DE DICIEMBRE DE 2022-2021
Cifras en miles de pesos COP.




ESTADO DE SITUACIÓN FINANCIERA

Concepto	Diciembre 2022		Diciembre 2021		Variación	
	Valor	%	Valor	%	Valor	%
Activo corriente	9.785.024,38	70,5%	8.523.384,24	66,6%	1.261.640,14	14,8%
Activo no corriente	4.095.894,63	29,5%	4.280.086,73	33,4%	- 184.192,11	-4,3%
Total Activo <small>Detalle</small>	13.880.919,01	100,0%	12.803.470,97	100,0%	1.077.448,03	8,4%
Pasivo corriente	540.281,32	3,9%	1.496.255,22	11,7%	- 955.973,90	-63,9%
Pasivo no corriente	21.221,50	0,2%	13.952,40	0,1%	7.269,10	52,1%
Total Pasivo <small>Detalle</small>	561.502,82	4,0%	1.510.207,62	11,8%	- 948.704,80	-62,8%
Total Patrimonio <small>Detalle</small>	13.319.416,19	96,0%	11.293.263,36	88,2%	2.026.152,83	17,9%
Total Pasivo + Patrimonio	13.880.919,01	100,0%	12.803.470,97	100,0%	1.077.448,03	8,4%



Registro Fotográfico



PROCESO				
DESARROLLO ORGANIZACIONAL Y GESTIÓN INTEGRAL				
	TÍTULO ACTA REUNIÓN DE COORDINACIÓN		Código: GI-FO-09	
			Versión: No. 01	Página 7 de 41
			Fecha:	01



ESTADOS FINANCIEROS COMPARATIVOS
ESTADO DE SITUACIÓN FINANCIERA A CORTE 31 DE DICIEMBRE DE 2022-2021
Cifras en miles de pesos COP.



Activo Corriente

Concepto	Diciembre 2022		Diciembre 2021		Variación	
	Valor	%	Valor	%	Valor	%
Efectivo y equivalentes al efectivo	6.985,68	0,1%	19.844,39	0,2%	-12.858,71	-64,8%
Recursos entregados en administración	-	-	-	0,0%	-	0,0%
Cuentas por cobrar	1.616.898,90	0,12	1.682.483,86	13,1%	-65.584,97	-3,9%
Préstamos por cobrar a corto plazo	-	0,0%	-	0,0%	-	0,0%
Inventarios	8.161.139,81	0,59	6.821.055,99	53,3%	1.340.083,82	19,6%
Total Activo Corriente	9.785.024,38	0,70	8.523.384,24	66,6%	1.261.640,14	14,8%

Activo no Corriente

Concepto	Diciembre 2022		Diciembre 2021		Variación	
	Valor	%	Valor	%	Valor	%
Inversiones e instrumentos derivados	-	0,0%	-	0,0%	-	0,0%
Préstamos por cobrar a largo plazo	-	0,0%	-	0,0%	-	0,0%
Propiedades, planta y equipo	4.045.355,63	29,1%	4.277.275,08	33,4%	-231.919,46	-5,4%
Otros activos	50.539,00	0,4%	2.811,65	0,0%	47.727,35	1697,5%
Total Activo no Corriente	4.095.894,63	29,5%	4.280.086,73	33,4%	-184.192,11	-4,3%
Total Activo	13.880.919,01	100,0%	12.803.470,97	100,0%	1.077.448,03	8,4%




ESTADOS FINANCIEROS COMPARATIVOS
ESTADO DE SITUACIÓN FINANCIERA A CORTE 31 DE DICIEMBRE DE 2022-2021
Cifras en miles de pesos COP.



Concepto	Diciembre 2022		Diciembre 2021		Variación	
	Valor	%	Valor	%	Valor	%
Cuenta Corriente No. 010002460-9 Caja Menor	-	0,0%	-	0,0%	-	0,0%
Cuenta Corriente No. 30903055-9 Pagadora	6.388,18	91,4%	9.906,49	49,9%	-3.518,29	-35,5%
Cuenta Corriente No. 31000413-0 Recaudadora	597,48	8,6%	9.937,91	50,1%	-9.340,42	-94,0%
Total efectivo y equivalentes al efectivo	6.985,68	100,0%	19.844,39	100,0%	-12.858,71	-64,8%

Fecha	Meta	Valor	Estado	Cumplimiento
Dic	99.50	100.00	●	100.00%
31/Dic/2022 23:59	PORCENTAJE	PORCENTAJE	Excelente	



DESARROLLO ORGANIZACIONAL Y GESTIÓN INTEGRAL



TÍTULO
**ACTA
REUNIÓN DE COORDINACIÓN**

Código: **GI-FO-09**

Versión: **No. 01**

Página **8 de 41**

Fecha: **01 11 2021**



ESTADOS FINANCIEROS COMPARATIVOS
ESTADO DE SITUACIÓN FINANCIERA A CORTE 31 DE DICIEMBRE DE 2022-2021
Cifras en miles de pesos COP.



Concepto	Diciembre 2022		
	Valor	Deterioro	Valor
CI-000031-22-EJE	712.513,92	-	712.513,92
CI-000185-22-COF	153.138,11	-	153.138,11
Giros de viveres frescos con cargo al mes de enero - Ejército Nacional de Colombia	682.884,39	-	682.884,39
Giros de viveres frescos con cargo al mes de enero - Armada Nacional de Colombia	65.177,47	-	65.177,47
Cuentas por cobrar - Venta de bienes	1.613.713,88	-	1.613.713,88
NIT 800.251.440-6 Sanitas EPS	1.306,11	-	1.306,11
NIT 830.003.664-7 Famisanar EPS	302,88	-	302,88
NIT 880.066.942-7 Compensar EPS	266,56	108,67	99,91
NIT 860.011.153-8 Positiva EPS	5.717,57	5.520,45	197,12
NIT 901.037.916-1 ADRES	635,44	635,44	-
NIT 800.130.907-4 Salud Total EPS	933,33	-	933,33
NIT 900.156.264-2 Nueva EPS	753,91	753,91	-
NIT 901.097.473-5 Medimas EPS	151,42	151,42	-
Cuentas por cobrar - Incapacidades	10.067,23	7.227,66	2.839,56
Proceso administrativo No. 477-ALOCID-17 Pedro Ignacio Duarte Barrera	691,32	345,66	345,66
Cuentas por cobrar - Difícil recaudo	691,32	345,66	345,66
Total cuentas por cobrar	1.624.472,43	7.573,54	1.616.898,89



Cartera por edades				
No vencidas	3 a 6 meses	6 a 12 meses	Mayor a 12 meses	Total cartera
1.616.553,23	-	1.915,37	6.003,83	1.624.472,43



ESTADOS FINANCIEROS COMPARATIVOS
ESTADO DE SITUACIÓN FINANCIERA A CORTE 31 DE DICIEMBRE DE 2022-2021
Cifras en miles de pesos COP.



Descripción	Saldo 2022	Saldo 2021	Variación
CAD Cota	5.247.250,22	5.716.571,62	131.678,54
CAD Leticia	174.900,40	65.223,26	109.677,14
Inventario - CAD's	6.022.163,62	5.780.794,88	241.368,69
Comedor GIMTO	49.397,53	22.173,56	27.213,96
Comedor BIAPO M 13	71.107,46	22.619,74	48.487,74
Comedor ESAPET	194.365,01	67.472,19	66.892,62
Comedor CAMAN	64.786,06	16.823,75	47.931,30
Comedor GIMRQ	100.520,10	70.780,67	79.540,02
Comedor BILGUP	214.285,04	40.497,33	173.788,51
Comedor BAMAN	29.791,03	16.912,08	12.878,54
Comedor CIE ESLOC	38.931,24	21.462,14	17.479,10
Comedor ESCOM	93.136,97	28.076,27	65.060,11
Comedor BAEV 13	32.232,03	21.555,15	10.676,88
Comedor BITER 13	109.716,59	43.603,61	66.213,08
Comedor BASER 1	81.938,62	44.881,20	37.057,42
Comedor BATAR	72.520,51	39.639,59	32.884,52
Comedor BILSUC	55.701,72	26.173,61	29.528,11
Comedor AVIACIÓN	57.899,99	27.842,89	30.047,10
Comedor BASER 20	81.137,85	25.247,70	36.890,15
Comedor BASAN	63.793,06	4.590,62	49.159,43
Comedor GAOR	64.520,30	35.065,93	29.484,67
Comedor GAAMA	46.988,18	29.063,23	16.904,95
Comedor CATAM	20.493,63	3.866,42	16.627,21
Comedor BITER 1	76.253,62	14.707,53	61.548,09
Comedor CAN	108.183,22	47.331,81	60.851,61
Inventario - Comedores	60.073,00	33.250,01	26.822,19
Elementos de aseo y lavandería	1.764.822,04	729.803,16	1.036.218,89
Dotación a trabajadores	76.336,09	51.109,39	25.726,70
Combustibles y lubricantes	18.907,56	1.262,61	17.645,03
Materiales y suministros	6.866,43	41.000,22	35.743,79
Equipo de seguridad	186.993,10	146.839,81	42.143,49
Inventario - Esterilización y suministros	60.500,00	89.560,10	13.724,02
Total inventarios	37.414,15	219.857,90	63.606,24
Total	9.164.159,81	8.371.454,39	1.149.603,42



DESARROLLO ORGANIZACIONAL Y GESTIÓN INTEGRAL



TÍTULO
**ACTA
REUNIÓN DE COORDINACIÓN**

Código: **GI-FO-09**

Versión: **No. 01**

Página **9 de 41**

Fecha: **01 11 2021**



ESTADOS FINANCIEROS COMPARATIVOS
ESTADO DE SITUACIÓN FINANCIERA A CORTE 31 DE DICIEMBRE DE 2022-2021
Cifras en miles de pesos COP.



Atrás

Descripción	Saldo 2022	Saldo 2021	Variación	%
Equipo médico y científico	7.865,71	120,00	7.745,71	6454,8%
Muebles y enseres	1.044,00	1.044,00	-	0,0%
Equipo de comunicación y computo	9.958,42	37.079,01	27.120,59	-73,1%
Equipo de comedor, cocina y despensa	168.299,41	17.033,40	151.266,01	886,1%
Total bienes muebles en bodega	187.167,54	58.278,41	131.891,13	208,8%
Bodegas	3.926.874,00	3.926.874,00	-	0,0%
Maquinaria Industrial	156.908,90	158.274,90	1.366,00	-0,9%
Herramientas y accesorios	407,16	407,16	-	0,0%
Equipo de aseo	7.433,44	7.433,44	-	0,0%
Equipo de seguridad y rescate	30.768,57	-	30.768,57	100,0%
Equipo de laboratorio	85.501,90	79.525,84	5.976,06	7,5%
Muebles y enseres	944.696,60	884.971,41	59.695,19	6,7%
Equipo de comunicación	40.011,40	40.011,40	-	0,0%
Equipo de computación	262.944,86	235.624,27	27.120,59	11,5%
Otros equipos de comunicación	1.375,44	4.009,92	2.634,48	-65,7%
Equipo de transporte - Terrestres	1.685.424,69	1.658.963,09	26.461,60	1,6%
Equipo de restaurantes	973.455,12	967.055,12	6.400,00	0,7%
Depreciación acumulada	- 4.157.583,99	- 3.741.351,97	- 416.232,12	11,1%
Total propiedad, planta y equipo	4.045.355,63	4.277.275,68	- 231.919,46	- 5,4%



ESTADOS FINANCIEROS COMPARATIVOS
ESTADO DE SITUACIÓN FINANCIERA A CORTE 31 DE DICIEMBRE DE 2022-2021
Cifras en miles de pesos COP.



Atrás



Pasivo Corriente

Concepto	Diciembre 2022		Diciembre 2021		Variación	
	Valor	%	Valor	%	Valor	%
Cuentas por pagar	283.970,27	2,0%	1.248.079,59	9,7%	964.109,32	-77,2%
Beneficios a los empleados	255.619,73	1,8%	247.484,30	1,9%	8.135,43	3,3%
Otros pasivos	691,32	0,0%	691,32	0,0%	-	0,0%
Total Pasivo Corriente	540.281,32	3,9%	1.496.255,22	11,7%	- 955.973,90	-63,9%

Pasivo no Corriente

Concepto	Diciembre 2022		Diciembre 2021		Variación	
	Valor	%	Valor	%	Valor	%
Beneficios a los empleados	21.221,50	0,2%	13.952,40	0,1%	7.269,10	52,1%
Provisiones	-	0,0%	-	0,0%	-	0,0%
Otros pasivos	-	0,0%	-	0,0%	-	0,0%
Total Pasivo no Corriente	21.221,50	0,2%	13.952,40	0,1%	7.269,10	52,1%
Total Pasivo	561.502,82	4,0%	1.510.207,62	11,8%	- 948.704,80	-62,8%



PROCESO			
DESARROLLO ORGANIZACIONAL Y GESTIÓN INTEGRAL			
	TÍTULO ACTA REUNIÓN DE COORDINACIÓN	Código: GI-FO-09	
		Versión: No. 01	Página 10 de 41
		Fecha: 01	11
			

COLOMBIA POTENCIA DE LA VIDA

ESTADOS FINANCIEROS COMPARATIVOS
ESTADO DE SITUACIÓN FINANCIERA A CORTE 31 DE DICIEMBRE DE 2022-2021
Cifras en miles de pesos COP.




Nombre	Contrato	Suma de Valor Inicial
COMPañIA ALIMENTICIA S A S - EN REORGANIZACION	008-014-2022	19.623,51
TOYOCAR'S INGENIERIA AUTOMOTRIZ SAS	008-024-2022	4.080,89
INVERSIONES FASULAC LTDA	008-026-2022	1.408,01
DAZA GUERRERO EDILBERTO	008-029-2022	17.999,00
CALYPSO DEL CARIBE S.A.	008-032-2022	71.464,30
SALSAMEN TARIA MARTMORE SAS	008-035-2022	9.734,94
COMPañIA PESQUERA DEL MAR S A S	008-041-2022	1.171,80
DAZA GUERRERO EDILBERTO	008-050-2022	999,67
MAYORGA LOZANO JHON FERNEY	008-051-2022	9.749,54
MAYORGA LOZANO JHON FERNEY	008-052-2022	9.749,67
SALSAMEN TARIA MARTMORE SAS	008-053-2022	999,94
SALSAMEN TARIA MARTMORE SAS	008-054-2022	999,94
DAZA GUERRERO EDILBERTO	008-055-2022	991,70
DAZA GUERRERO EDILBERTO	008-056-2022	999,35
COMERCIALIZADORA DE ALIMENTOS LA MARIA S.A.S ZOMAC	008-057-2022	991,46
SOCIEDAD HOTELERA TEQUENDAMA S A	008-058-2022	5.819,55
CASALIMPIA S.A.	O.C. 87830	7.266,00
DIRECCIÓN DE IMPUESTOS Y ADUANAS NACIONALES DIAN	Retenturte de lembre	98.321,10
MUNICIPIO DE COTA	RetelCA IV Bimestre	21.162,00
UNIVERSIDAD NACIONAL DE COLOMBIA	Estampilla Prouiversidades	347,36
SEGURIDAD SOCIAL Y PARAFISCALES	Planilla liquidaciones diciembre	130,54
Total cuentas por pagar		283.979,27

Atrás




COLOMBIA POTENCIA DE LA VIDA


ESTADOS FINANCIEROS COMPARATIVOS
ESTADO DE SITUACIÓN FINANCIERA A CORTE 31 DE DICIEMBRE DE 2022-2021
Cifras en miles de pesos COP.



Atrás

Nombre	Saldo 2022	Saldo 2021	Variación	%
Vacaciones	88.018.200,00	86.471.882,00	1.546.318,00	1,8%
Prima de vacaciones	88.018.200,00	86.471.882,00	1.546.318,00	1,8%
Prima de servicios	48.424.439,00	47.365.024,00	1.059.414,00	2,2%
Prima de navidad	-	-	-	0,0%
Bonificaciones	31.158.891,00	24.632.363,00	6.526.528,00	26,5%
Total beneficios a los empleados a corto plazo	255.619.729,00	244.941.151,00	10.678.578,00	4,4%



PROCESO			
DESARROLLO ORGANIZACIONAL Y GESTIÓN INTEGRAL			
	TÍTULO ACTA REUNIÓN DE COORDINACIÓN	Código: GI-FO-09	
		Versión: No. 01	Página 11 de 41
		Fecha: 01 / 11 / 2021	



ESTADOS FINANCIEROS COMPARATIVOS
ESTADO DE SITUACIÓN FINANCIERA A CORTE 31 DE DICIEMBRE DE 2022-2021
Cifras en miles de pesos COP.



[Atrás](#)

Patrimonio

Concepto	Diciembre 2022		Diciembre 2021		Variación	
	Valor	%	Valor	%	Valor	%
Capital fiscal	12.341.999,30	88,9%	6.255.430,82	48,9%	6.086.568,47	97,3%
Resultado de ejercicios anteriores	-	0,0%	-	0,0%	-	0,0%
Resultado del ejercicio	977.416,89	7,0%	5.037.832,54	39,3%	4.060.415,64	-80,6%
Plan Actuarial - Beneficios posempleo	-	0,0%	-	0,0%	-	0,0%
Total Patrimonio	13.319.416,19	96,0%	11.293.263,36	88,2%	2.026.152,83	17,9%





ESTADOS FINANCIEROS COMPARATIVOS
ESTADO DE SITUACIÓN FINANCIERA A CORTE 31 DE DICIEMBRE DE 2022-2021
Cifras en miles de pesos COP.



Nombre	Saldo 2022
062-ALSG-17 Edison Suaza Valbuena - OCID - Abogado Externo	11.196,80
062-ALSG-17 Linda Viviana Cataño Donato - OCID - Abogado Externo	1.401,23
062-ALSG-17 Julio Roberto Villa Gutierrez - OCID - Abogado Externo	1.197,80
100-ALSDG-2019 Victor Manuel Carvajal Calderón - OCID - Abogado Externo	46.523,59
Total litigios administrativos	60.319,42
118-ALSG-2021 Faltante Comedor BASAN - Jorge Valderrama y Edwin Arenales	18.104,01
123-ALSG-2022 Faltante Comedor BIGUP - Javier Marin	24.919,64
124-ALSG-2022 Faltante Comedor BASAN - Oscar Guaqueta	11.368,07
Total responsabilidades en proceso internas	54.391,73
Activos de menor cuantía	78.819,85
Total activos de menor cuantía	78.819,85
Total cuentas de orden deudoras - Activos Contingentes	193.530,99




PROCESO			
DESARROLLO ORGANIZACIONAL Y GESTIÓN INTEGRAL			
	TÍTULO ACTA REUNIÓN DE COORDINACIÓN	Código: GI-FO-09	
		Versión: No. 01	Página 12 de 41
		Fecha:	01
			

ESTADO DE RESULTADOS



ESTADOS FINANCIEROS COMPARATIVOS
ESTADO DE RESULTADOS INTEGRALES A CORTE 31 DE DICIEMBRE DE 2022 -2021
Cifras en miles de pesos COP.



- Estado de resultados **consolidado**
- Estado de resultados por unidad de negocio – **CAD's**
- Estado de resultados por unidad de negocio – **Comedores**
- Estado de resultados por unidad de negocio – **Otros Ingresos**
- Análisis de **rentabilidad**

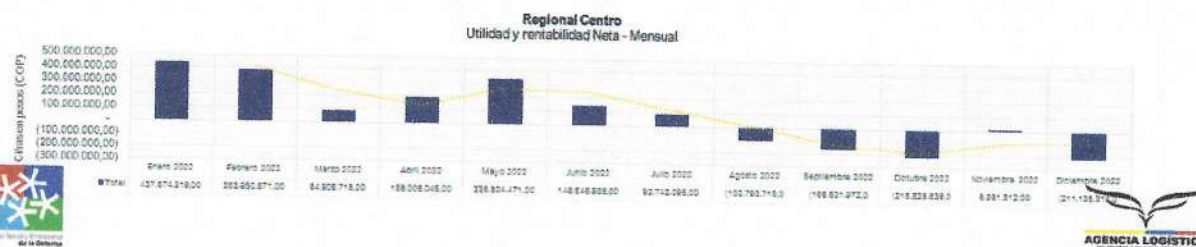


ESTADOS FINANCIEROS COMPARATIVOS
ESTADO DE RESULTADOS INTEGRALES A CORTE 31 DE DICIEMBRE DE 2022 -2021
Cifras en miles de pesos COP.



ESTADO DE RESULTADOS CONSOLIDADO

Concepto	Diciembre 2022		Diciembre 2021		Variación	
	Valor	%	Valor	%	Valor	%
Ingreso Operacional Detalle	44.369.090,50	100,0%	43.419.499,57	100,0%	949.590,93	2,2%
Costo de Ventas Detalle	41.314.899,81	93,1%	36.566.991,00	84,2%	4.747.708,81	13,0%
Utilidad Bruta	3.054.390,70	6,9%	6.852.508,57	15,8%	- 3.798.117,87	-55,4%
Gastos de Administración	1.847.339,68	4,2%	1.784.378,25	4,1%	62.961,43	3,5%
Gastos de Provisiones, Depreciación y Amortización	245.126,17	0,6%	170.607,78	0,4%	74.518,39	43,7%
Utilidad Operacional	961.924,85	2,2%	4.897.522,55	11,3%	- 3.935.597,70	-80,4%
Otros Ingresos	15.502,90	0,0%	144.383,72	0,3%	- 128.880,82	-89,3%
Otros Gastos	10,86	0,0%	4.073,73	0,0%	- 4.062,87	-99,7%
Utilidad Neta Detalle	977.416,89	2,2%	5.037.832,54	11,6%	- 4.060.415,64	-80,6%



PROCESO

DESARROLLO ORGANIZACIONAL Y GESTIÓN INTEGRAL



TÍTULO
**ACTA
REUNIÓN DE COORDINACIÓN**

Código: **GI-FO-09**

Versión: **No. 01**

Página 13 de
41

Fecha: **01 11 2021**



ESTADOS FINANCIEROS COMPARATIVOS
ESTADO DE RESULTADOS INTEGRALES A CORTE 31 DE DICIEMBRE DE 2022 -2021
Cifras en miles de pesos COP.



INGRESO OPERACIONAL POR UNIDAD DE NEGOCIO

Concepto	Diciembre 2022		Diciembre 2021		Variación	
	Valor	%	Valor	%	Valor	%
CAD Cota	17.602.348,55	39,7%	16.276.696,37	37,5%	1.323.652,17	8,1%
CAD Leticia	949.200,40	2,1%	1.037.025,02	2,4%	-87.824,62	-8,5%
Comedor BASAN	1.490.121,84	3,4%	1.019.513,16	2,3%	470.608,68	46,2%
Comedor BAPDM 13	2.194.330,63	4,9%	1.656.518,25	3,8%	537.812,38	32,5%
Comedor BITER 1	904.139,09	2,0%	726.840,33	1,7%	177.298,77	24,4%
Comedor BASER 26	1.247.199,26	2,8%	1.044.802,20	2,4%	202.397,06	19,4%
Comedor GMTQ	713.336,08	1,6%	618.405,65	1,4%	94.930,42	15,4%
Comedor BIGUP	2.919.166,85	6,6%	2.685.872,69	6,2%	233.294,16	8,7%
Comedor AVIACIÓN	364.988,82	0,8%	341.808,53	0,8%	23.180,29	6,8%
Comedor CIE ESLOG	501.589,75	1,1%	489.032,73	1,1%	12.557,02	2,6%
Comedor GAAMA	339.100,84	0,8%	335.994,93	0,8%	3.105,91	1,5%
Comedor CAMAN	636.677,97	1,4%	631.303,01	1,5%	5.374,96	0,9%
Comedor CAN	883.748,73	2,0%	892.501,45	2,1%	-8.752,71	-1,0%
Comedor GMRQ	3.118.905,15	7,0%	3.181.578,13	7,3%	-63.572,98	-2,0%
Comedor CATAM	679.872,65	1,5%	697.259,05	1,6%	-17.386,40	-2,5%
Comedor BAMAN	460.373,24	1,1%	497.031,88	1,1%	-36.658,64	-7,8%
Comedor GAORI	622.948,13	1,4%	670.665,33	1,5%	-47.717,19	-7,7%
Comedor ESCOM	1.339.354,22	3,0%	1.521.595,60	3,5%	-182.241,38	-12,0%
Comedor BASER 1	1.098.751,95	2,5%	1.256.269,84	2,9%	-157.517,89	-12,5%
Comedor BISUC	522.315,27	1,2%	608.365,33	1,4%	-86.050,06	-14,1%
Comedor ESART	2.691.145,26	6,1%	3.186.531,63	7,3%	-475.386,37	-15,0%
Comedor BATAR	530.078,35	1,2%	688.004,42	1,5%	-137.926,07	-20,6%
Comedor BAEV 13	387.544,12	0,9%	500.652,53	1,2%	-113.108,41	-22,8%
Comedor BITER 13	1.231.916,40	2,8%	1.616.303,01	3,7%	-386.386,61	-23,9%
Comedor GMSIL	918.638,66	2,1%	1.278.890,72	2,9%	-358.252,06	-28,1%
Otros Ingresos	2.191,50	0,0%	-	0,0%	2.191,50	100,0%
Total Ingreso Operacional	44.369.090,56	100,0%	43.459.499,57	100,0%	949.590,93	2,3%

Atrás



ESTADOS FINANCIEROS COMPARATIVOS
ESTADO DE RESULTADOS INTEGRALES A CORTE 31 DE DICIEMBRE DE 2022 -2021
Cifras en miles de pesos COP.



COSTO DE VENTA POR UNIDAD DE NEGOCIO

Concepto	Diciembre 2022		Diciembre 2021		Variación	
	Valor	%	Valor	%	Valor	%
CAD Cota	15.192.431,58	34,2%	13.641.963,27	31,4%	1.550.468,31	11,4%
CAD Leticia	915.117,59	2,1%	950.453,42	2,2%	-35.335,82	-3,7%
Comedor BASAN	1.410.629,37	3,2%	905.065,56	2,1%	505.563,81	55,9%
Comedor BAPDM 13	2.073.153,06	4,7%	1.370.514,77	3,2%	702.638,29	51,3%
Comedor BASER 26	1.378.242,82	3,1%	901.704,90	2,3%	476.537,92	40,2%
Comedor BITER 1	908.127,82	2,0%	653.876,08	1,5%	254.251,74	28,1%
Comedor GMTQ	735.889,19	1,7%	554.258,93	1,3%	181.630,26	32,0%
Comedor AVIACIÓN	378.047,05	0,8%	298.606,01	0,7%	77.441,04	25,9%
Comedor BIGUP	2.854.980,66	6,0%	2.145.272,03	4,9%	709.708,62	23,0%
Comedor CAMAN	660.167,97	1,5%	561.590,59	1,3%	98.577,38	17,6%
Comedor CIE ESLOG	547.269,23	1,2%	467.668,25	1,1%	79.600,98	17,0%
Comedor CAN	892.419,80	2,0%	775.175,47	1,8%	117.244,33	15,1%
Comedor GMRQ	2.809.592,43	6,3%	2.474.936,01	5,7%	334.656,42	13,5%
Comedor CATAM	679.597,69	1,5%	609.150,82	1,4%	70.446,87	11,0%
Comedor GAAMA	386.779,69	0,9%	350.801,02	0,8%	35.978,67	10,3%
Comedor BAMAN	498.038,36	1,1%	456.912,17	1,1%	41.126,22	9,0%
Comedor ESART	2.561.809,30	5,8%	2.442.232,97	5,6%	119.576,33	4,9%
Comedor GAORI	848.411,25	1,9%	822.454,30	1,9%	25.956,96	3,1%
Comedor ESCOM	1.236.880,02	2,8%	1.249.587,43	2,9%	-12.707,41	-1,0%
Comedor BISUC	540.882,47	1,2%	550.886,98	1,3%	-9.004,51	-1,8%
Comedor BAEV 13	474.010,78	1,1%	485.137,92	1,1%	-11.127,14	-2,3%
Comedor BASER 1	1.095.761,27	2,5%	1.035.260,80	2,4%	60.500,47	5,8%
Comedor BITER 13	1.218.195,29	2,7%	1.259.677,42	2,9%	-41.482,13	-3,3%
Comedor BATAR	554.005,06	1,2%	606.098,02	1,4%	-52.092,96	-9,3%
Comedor GMSIL	957.279,76	2,2%	1.118.390,98	2,6%	-161.111,22	-14,4%
Otros Ingresos	-	0,0%	-	0,0%	-	0,0%
Total Costo de Venta	41.314.699,81	93,1%	38.666.994,06	84,2%	2.647.705,75	13,0%

Atrás



DESARROLLO ORGANIZACIONAL Y GESTIÓN INTEGRAL



TÍTULO
**ACTA
REUNIÓN DE COORDINACIÓN**

Código: **GI-FO-09**

Versión: **No. 01**

Página **14** de **41**

Fecha: **01 11 2021**



ESTADOS FINANCIEROS COMPARATIVOS
ESTADO DE RESULTADOS INTEGRALES A CORTE 31 DE DICIEMBRE DE 2022-2021
Cifras en miles de pesos COP.



UTILIDAD NETA POR UNIDAD DE NEGOCIO

Concepto	Diciembre 2022		Diciembre 2021		Variación	
	Valor	%	Valor	%	Valor	%
CAD Cota	1.605.070,80	104,2%	1.993.965,82	39,8%	-388.887,02	-19,5%
CAD Leticia	9.891,15	-1,0%	84.308,73	1,3%	-73.999,88	-115,1%
Comedor BIGUP	122.746,86	12,8%	414.447,50	8,2%	-291.700,64	-70,4%
Comedor GMRQ	159.304,84	16,3%	664.524,24	11,0%	-396.189,40	-71,3%
Comedor BASER 1	39.776,86	4,1%	165.266,06	3,3%	-125.478,40	-75,9%
Comedor ESCOM	37.841,93	3,8%	204.359,90	4,1%	-166.417,97	-81,4%
Comedor BASAN	8.420,72	0,9%	66.412,86	1,3%	-57.991,93	-87,3%
Comedor BAFOM 13	14.286,06	1,5%	202.025,56	4,0%	-187.540,50	-93,0%
Comedor ESART	3.401,12	0,3%	577.412,89	11,5%	-574.011,57	-99,4%
Comedor BITER 13	40.815,53	4,2%	203.982,22	3,8%	-324.777,78	-114,4%
Comedor CATAM	33.378,21	3,4%	66.680,36	1,1%	-89.058,56	-159,0%
Comedor CAN	52.229,20	5,3%	76.112,73	1,5%	-128.341,04	-168,8%
Comedor GMSIL	83.825,26	8,6%	101.885,94	2,0%	-185.311,19	-182,2%
Comedor AVIACIÓN	29.604,72	3,0%	26.841,77	0,5%	56.448,49	-210,3%
Comedor BITER 1	48.855,53	5,0%	42.004,27	0,8%	90.856,80	-215,8%
Comedor CAMAN	54.707,32	5,6%	40.107,88	0,8%	94.815,21	-236,4%
Comedor BISUC	44.374,26	4,5%	28.863,26	0,6%	74.257,51	-248,5%
Comedor BATAR	48.798,80	5,0%	32.293,95	0,6%	81.092,76	-251,1%
Comedor GMTQ	57.548,34	5,9%	34.794,08	0,7%	92.340,42	-265,4%
Comedor BAMAN	42.006,37	4,3%	17.074,52	0,3%	59.080,89	-346,0%
Comedor GAORI	56.545,16	5,8%	17.895,40	0,4%	74.440,56	-416,0%
Comedor BASER 26	189.989,28	19,4%	15.945,94	0,3%	205.935,22	-1291,5%
Comedor GAAMA	64.575,40	6,6%	31.444,56	0,6%	33.130,84	105,4%
Comedor BARBEV 13	105.010,75	10,7%	7.000,44	0,1%	98.010,31	1400,1%
Comedor CIEESLOG	69.759,81	7,1%	1.381,89	0,0%	68.377,92	4948,2%
Otros Ingresos	17.684,40	1,8%	59.865,13	1,2%	-42.170,74	-70,4%
Total Utilidad Neta	97.7416,89	100,0%	6.037.837,54	100,0%	4.066.416,64	66,6%





ESTADOS FINANCIEROS COMPARATIVOS
ESTADO DE RESULTADOS INTEGRALES A CORTE 31 DE DICIEMBRE DE 2022-2021
Cifras en miles de pesos COP.



UNIDAD DE NEGOCIO - CAD's

Concepto	Diciembre 2022		Diciembre 2021		Variación	
	Valor	%	Valor	%	Valor	%
Ingreso Operacional	18.551.548,94	100,0%	17.315.721,39	100,0%	1.235.827,55	7,1%
Costo de Ventas	16.107.549,17	86,8%	14.592.416,89	84,3%	1.515.132,48	10,4%
Utilidad Bruta	2.443.999,77	13,2%	2.723.304,70	15,7%	-279.304,93	-10,3%
Gastos de Administración	757.238,54	4,1%	683.923,00	3,9%	73.315,54	10,7%
Gastos de Provisiones, Depreciación y Amortización	91.371,12	0,5%	64.008,88	0,4%	27.362,24	42,7%
Utilidad Operacional	1.595.399,11	8,6%	1.975.372,82	11,4%	-379.982,71	-19,2%
Otros Ingresos	-	0,0%	84.518,59	0,5%	-84.518,59	-100,0%
Otros Gastos	2,66	0,0%	1.617,06	0,0%	-1.614,39	-99,8%
Utilidad Neta	1.595.387,44	8,6%	2.058.274,36	11,9%	-462.886,90	-22,5%



PROCESO				
DESARROLLO ORGANIZACIONAL Y GESTIÓN INTEGRAL				
	TITULO ACTA REUNIÓN DE COORDINACIÓN		Código: GI-FO-09	
			Versión: No. 01	Página 15 de 41
			Fecha:	01
				

Registro fotográfico



ESTADOS FINANCIEROS COMPARATIVOS
ESTADO DE RESULTADOS INTEGRALES A CORTE 31 DE DICIEMBRE DE 2022 -2021
 Cifras en miles de pesos COP.



CENTRO DE ABASTECIMIENTO Y DISTRIBUCIÓN
 CAD COTA
 Administrador:
 Cesar Augusto Ortiz Burgos
 C101
 (CB0341401)

CONCEPTO	CAD		COTA	
	VIGENCIA 2022	VIGENCIA 2021	VARIACIÓN	% VARIACIÓN
HOMBRES ABASTECIDOS	112.446	88.243	24.203	27,43%
Ingreso operacional	17.602.348,55	16.278.696,37	1.323.652,17	8,13%
Costos de venta	15.192.431,58	13.641.963,27	1.550.468,31	11,37%
Utilidad Bruta	2.409.916,97	2.636.733,10	- 226.816,13	-8,60%
Gastos de Administración	710.073,28	642.987,02	75.086,26	11,68%
Gastos de provisiones, depreciaciones y amortizaciones	86.752,54	60.103,07	26.659,47	44,36%
Utilidad Operacional	1.605.081,15	1.933.643,01	- 328.561,86	-16,99%
Otros ingresos	-	61.868,83	61.868,83	-100,00%
Otros gastos	2,55	1.546,22	1.543,67	-99,84%
Utilidad Neta	1.605.078,60	1.993.965,62	- 388.887,02	-19,50%
RENTABILIDAD	9,12%	12,25%	- 3,13	-25,56%
PROMEDIO DE ESTANCIAS	308	242	66	27,27%



CAD Leticie





ESTADOS FINANCIEROS COMPARATIVOS
ESTADO DE RESULTADOS INTEGRALES A CORTE 31 DE DICIEMBRE DE 2022 -2021
Cifras en miles de pesos COP.



CENTRO DE ABASTECIMIENTO Y DISTRIBUCIÓN
CAD LETICIA
Administrador:
Kelly Núñez Ipuchima

C102
(CB0341402)

CONCEPTO	CAD		LETICIA (65341402)	
	VIGENCIA 2022	VIGENCIA 2021	VARIACIÓN	% VARIACIÓN
HOMBRES ABASTECIDOS	5.691	6.639	- 948	-14,28%
Ingreso operacional	949.200,40	1.037.025,02	- 87.824,62	-8,47%
Costos de venta	915.117,59	960.453,42	- 35.335,82	-3,72%
Utilidad Bruta	34.082,81	86.571,60	- 52.488,79	-60,63%
Gastos de Administración	39.165,26	40.935,98	- 1.770,72	-4,33%
Gastos de provisiones, depreciaciones y amortizaciones	4.608,58	3.905,81	702,77	17,99%
Utilidad Operacional	9.691,04	41.729,81	- 51.428,84	-123,22%
Otros ingresos	-	22.649,76	- 22.649,76	-100,00%
Otros gastos	0,11	70,84	- 70,73	-99,84%
Utilidad Neta	9.691,15	64.308,73	- 73.999,88	-115,07%
RENTABILIDAD	-1,02%	6,20%	- 7,22	-116,46%
PROMEDIO DE ESTANCIAS	16	18	- 2	-11,11%



Atrás



ESTADOS FINANCIEROS COMPARATIVOS
ESTADO DE RESULTADOS INTEGRALES A CORTE 31 DE DICIEMBRE DE 2022 -2021
Cifras en miles de pesos COP.



UNIDAD DE NEGOCIO - Comedores

Concepto	Diciembre 2022		Diciembre 2021		Variación	
	Valor	%	Valor	%	Valor	%
Ingreso Operacional	25.815.350,06	100,0%	26.103.778,18	100,0%	- 288.428,12	-1,1%
Costo de Ventas	25.207.150,64	97,6%	21.974.574,31	84,2%	3.232.576,32	14,7%
Utilidad Bruta	608.199,42	2,4%	4.129.203,87	15,8%	- 3.521.004,45	-85,3%
Gastos de Administración	1.090.101,14	4,2%	1.100.455,24	4,2%	- 10.354,10	-0,9%
Gastos de Provisiones, Depreciación y Amortización	153.755,04	0,8%	108.598,90	0,4%	47.156,15	44,2%
Utilidad Operacional	635.656,76	-2,5%	2.922.149,73	11,2%	- 3.557.806,49	-121,8%
Otros Ingresos	0,01	0,0%	-	0,0%	0,01	100,0%
Otros Gastos	8,20	0,0%	2.456,68	0,0%	- 2.448,48	-99,7%
Utilidad Neta	635.664,95	-2,5%	2.919.693,05	11,2%	- 3.555.358,00	-121,8%

Atrás



Comedores



PROCESO

DESARROLLO ORGANIZACIONAL Y GESTIÓN INTEGRAL



TÍTULO
**ACTA
REUNIÓN DE COORDINACIÓN**

Código: **GI-FO-09**

Versión: **No. 01**

Página **17** de **41**

Fecha: **01 11 2021**



ESTADOS FINANCIEROS COMPARATIVOS
ESTADO DE RESULTADOS INTEGRALES A CORTE 31 DE DICIEMBRE DE 2022 -2021
Cifras en miles de pesos COP.



Atrás



ESTADOS FINANCIEROS COMPARATIVOS
ESTADO DE RESULTADOS INTEGRALES A CORTE 31 DE DICIEMBRE DE 2022 -2021
Cifras en miles de pesos COP.



COMEDOR GMTQ
Administrador:
Jhon Jairo Riveros Fineda

C402
(CB0341601)

COMEDOR	GMTQ (en miles de pesos)			
ESTANCIAS SUMINISTRADAS	72.610	67.366	5.444	8,06%
CONCEPTO	VIGENCIA 2022	VIGENCIA 2021	VARIACIÓN	% VARIACIÓN
Ingreso operacional	713.336,08	618.405,65	94.930,42	15,35%
Costos de venta	735.889,19	554.258,93	181.630,26	32,77%
Utilidad Bruta	- 22.553,11	64.146,72	- 86.699,83	-135,16%
Gastos de Administración	30.476,72	26.846,35	3.632,37	13,53%
Gastos de provisiones, depreciaciones y amortizaciones	4.514,24	2.437,04	2.077,20	85,23%
Utilidad Operacional	- 57.546,07	34.863,33	- 92.409,40	-265,06%
Otros ingresos	-	-	-	0,00%
Otros gastos	0,27	69,25	- 68,98	-99,61%
Utilidad Neta	- 57.546,34	34.794,08	- 92.340,42	-265,39%
RENTABILIDAD	-8,07%	5,63%	13,69	-243,38%
PROMEDIO DE ESTANCIAS	199	185	14	7,57%



Atrás



PROCESO

DESARROLLO ORGANIZACIONAL Y GESTIÓN INTEGRAL



TITULO
**ACTA
REUNIÓN DE COORDINACIÓN**

Código: **GI-FO-09**

Versión: **No. 01**

Página **18** de **41**

Fecha: **01 11 2021**



ESTADOS FINANCIEROS COMPARATIVOS
ESTADO DE RESULTADOS INTEGRALES A CORTE 31 DE DICIEMBRE DE 2022 -2021
Cifras en miles de pesos COP.



COMEDOR BAPOM 13
Administrador:
Jaime Javier Lobo Solorzano

C403
(CB0341602)

COMEDOR		BAPOM 13 (31/12/2021)		
ESTANCIAS SUMINISTRADAS	181.902	189.942	- 8.040	-4,23%
CONCEPTO	VIGENCIA 2022	VIGENCIA 2021	VARIACIÓN	% VARIACIÓN
Ingreso operacional	2.194.330,63	1.656.518,25	537.812,38	32,47%
Costos de venta	2.073.153,06	1.370.514,77	702.638,29	51,27%
Utilidad Bruta	121.177,57	286.003,48	- 164.825,91	-57,63%
Gastos de Administración	93.123,32	75.922,00	17.201,33	22,66%
Gastos de provisiones, depreciaciones y amortizaciones	13.768,41	7.116,66	6.651,75	93,47%
Utilidad Operacional	14.285,84	202.964,83	- 188.678,99	-92,96%
Otros ingresos	0,01	-	0,01	100,00%
Otros gastos	0,79	139,27	138,48	-99,43%
Utilidad Neta	14.285,06	202.825,56	- 188.540,50	-92,96%
RENTABILIDAD	0,65%	12,24%	- 11,59	-94,68%
PROMEDIO DE ESTANCIAS	498	520	- 22	-4,23%



Atrás



ESTADOS FINANCIEROS COMPARATIVOS
ESTADO DE RESULTADOS INTEGRALES A CORTE 31 DE DICIEMBRE DE 2022 -2021
Cifras en miles de pesos COP.



COMEDOR ESART
Administrador:
Jhon Sebastian Mogollón
Fontecha

C408
(CB0341603)

COMEDOR		ESART (31/12/2021)		
ESTANCIAS SUMINISTRADAS	272.501	349.092	- 76.591	-21,94%
CONCEPTO	VIGENCIA 2022	VIGENCIA 2021	VARIACIÓN	% VARIACIÓN
Ingreso operacional	2.091.145,26	3.166.531,63	- 475.386,37	-15,01%
Costos de venta	2.561.809,30	2.442.232,97	119.576,33	4,90%
Utilidad Bruta	129.335,96	724.298,66	- 594.962,70	-82,14%
Gastos de Administración	110.808,73	134.255,01	23.446,28	-17,46%
Gastos de provisiones, depreciaciones y amortizaciones	15.125,37	12.307,92	2.817,45	22,89%
Utilidad Operacional	3.401,86	577.735,73	- 574.333,87	-99,41%
Otros ingresos	-	-	-	0,00%
Otros gastos	0,74	323,04	322,30	-99,77%
Utilidad Neta	3.401,12	577.412,69	- 574.011,57	-99,41%
RENTABILIDAD	0,13%	18,23%	- 18,11	-99,31%
PROMEDIO DE ESTANCIAS	747	956	- 209	-21,86%



Atrás



PROCESO

DESARROLLO ORGANIZACIONAL Y GESTIÓN INTEGRAL



TÍTULO
**ACTA
REUNIÓN DE COORDINACIÓN**

Código: **GI-FO-09**

Versión: **No. 01**

Página **19** de
41

Fecha: **01 11 2021**



ESTADOS FINANCIEROS COMPARATIVOS
ESTADO DE RESULTADOS INTEGRALES A CORTE 31 DE DICIEMBRE DE 2022 -2021
Cifras en miles de pesos COP.



COMEDOR CAMAN
Administrador:
Patricia Castellanos

C421
(CB0341605)

COMEDOR		CAMAN (2000-24.100.00)		
ESTANCIAS SUMINISTRADAS	67.064	70.557	- 3.493	-4,95%
CONCEPTO	VIGENCIA 2022	VIGENCIA 2021	VARIACIÓN	% VARIACIÓN
Ingreso operacional	636.677,97	631.303,81	5.374,16	0,85%
Costos de venta	660.167,97	681.500,58	98.667,39	17,57%
Utilidad Bruta	- 23.490,00	69.803,23	- 93.293,23	-133,85%
Gastos de Administración	27.230,31	27.024,43	205,88	0,76%
Gastos de provisiones, depreciaciones y amortizaciones	3.986,77	2.610,16	1.376,61	52,74%
Utilidad Operacional	- 54.707,08	40.168,64	- 94.875,72	-236,19%
Otros ingresos	-	-	-	0,00%
Otros gastos	0,24	60,75	- 60,52	-99,81%
Utilidad Neta	- 54.707,32	40.107,89	- 94.815,21	-236,40%
RENTABILIDAD	-8,59%	6,35%	- 14,95	-236,25%
PROMEDIO DE ESTANCIAS	184	193	- 9	-4,66%



Atrás



ESTADOS FINANCIEROS COMPARATIVOS
ESTADO DE RESULTADOS INTEGRALES A CORTE 31 DE DICIEMBRE DE 2022 -2021
Cifras en miles de pesos COP.



COMEDOR GMRQ
Administrador:
Edwin Restrepo Aristizabal

C401
(CB0341608)

COMEDOR		GMRQ (2000-24.100.00)		
ESTANCIAS SUMINISTRADAS	330.988	359.728	- 28.740	-7,99%
CONCEPTO	VIGENCIA 2022	VIGENCIA 2021	VARIACIÓN	% VARIACIÓN
Ingreso operacional	3.118.005,15	3.181.578,13	- 63.572,98	-2,00%
Costos de venta	2.809.592,43	2.474.936,01	334.656,42	13,52%
Utilidad Bruta	308.412,72	706.642,12	- 388.229,40	-56,36%
Gastos de Administración	131.043,85	138.735,59	- 7.691,74	-5,54%
Gastos de provisiones, depreciaciones y amortizaciones	17.983,14	13.098,06	4.885,08	37,30%
Utilidad Operacional	159.385,73	554.808,48	- 395.422,75	-71,27%
Otros ingresos	-	-	-	0,00%
Otros gastos	0,89	284,24	- 283,35	-99,69%
Utilidad Neta	159.384,84	554.524,24	- 395.139,40	-71,26%
RENTABILIDAD	5,11%	17,43%	- 12,32	-70,67%
PROMEDIO DE ESTANCIAS	907	986	- 79	-8,01%



Atrás



DESARROLLO ORGANIZACIONAL Y GESTIÓN INTEGRAL



TÍTULO
**ACTA
REUNIÓN DE COORDINACIÓN**

Código: **GI-FO-09**

Versión: **No. 01**

Página **20** de **41**

Fecha: **01 11 2021**



ESTADOS FINANCIEROS COMPARATIVOS
ESTADO DE RESULTADOS INTEGRALES A CORTE 31 DE DICIEMBRE DE 2022 -2021
Cifras en miles de pesos COP.



COMEDOR BIGUP
Administrador:
Lisandro Zarta Ladino

C404
(CB0341610)

COMEDOR		BIGUP (C404/341610)		
ESTANCIAS SUMINISTRADAS	293.625	292.717	808	0,28%
CONCEPTO	VIGENCIA 2022	VIGENCIA 2021	VARIACIÓN	% VARIACIÓN
Ingreso operacional	2.919.188,85	2.685.872,69	233.316,16	8,69%
Costos de venta	2.654.960,66	2.145.272,03	509.688,62	23,76%
Utilidad Bruta	264.228,19	540.600,66	- 276.372,47	-51,12%
Gastos de Administración	124.036,60	114.597,16	9.439,45	8,24%
Gastos de provisiones, depreciaciones y amortizaciones	17.444,00	11.288,97	6.155,03	54,52%
Utilidad Operacional	122.747,59	414.714,54	- 291.966,95	-70,40%
Otros ingresos	-	-	-	0,00%
Otros gastos	0,93	267,04	- 266,11	-99,65%
Utilidad Neta	122.746,66	414.447,50	- 291.700,84	-70,38%
RENTABILIDAD	4,20%	15,43%	- 11,23	-72,75%
PROMEDIO DE ESTANCIAS	804	802	2	0,25%



Atrás



ESTADOS FINANCIEROS COMPARATIVOS
ESTADO DE RESULTADOS INTEGRALES A CORTE 31 DE DICIEMBRE DE 2022 -2021
Cifras en miles de pesos COP.



COMEDOR BAMAN
Administrador:
Juan Alexander Vargas Vargas

C405
(CB0341811)

COMEDOR		BAMAN (C405/341811)		
ESTANCIAS SUMINISTRADAS	48.369	54.755	6.386	-11,66%
CONCEPTO	VIGENCIA 2022	VIGENCIA 2021	VARIACIÓN	% VARIACIÓN
Ingreso operacional	480.373,24	497.031,86	- 16.658,61	-3,36%
Costos de venta	498.038,38	466.912,17	41.126,22	9,00%
Utilidad Bruta	- 17.665,14	40.119,69	- 57.784,83	-144,03%
Gastos de Administración	21.146,98	20.967,55	179,43	0,86%
Gastos de provisiones, depreciaciones y amortizaciones	3.194,04	2.029,70	1.164,34	57,37%
Utilidad Operacional	- 42.006,16	17.122,45	- 59.128,60	-345,33%
Otros ingresos	-	-	-	0,00%
Otros gastos	0,21	47,93	- 47,71	-99,56%
Utilidad Neta	- 42.006,37	17.074,52	- 59.080,89	-346,02%
RENTABILIDAD	-8,74%	3,44%	- 12,18	-354,55%
PROMEDIO DE ESTANCIAS	133	150	- 17	-11,33%



Atrás



PROCESO

DESARROLLO ORGANIZACIONAL Y GESTIÓN INTEGRAL



TÍTULO
**ACTA
 REUNIÓN DE COORDINACIÓN**

Código: **GI-FO-09**

Versión: **No. 01**

Página **21** de
41

Fecha: **01 11 2021**



ESTADOS FINANCIEROS COMPARATIVOS
 ESTADO DE RESULTADOS INTEGRALES A CORTE 31 DE DICIEMBRE DE 2022 -2021
 Cifras en miles de pesos COP.



COMEDOR ESCOM
 Administrador:
 Patricia Castellanos

C411
 (CB0341613)

COMEDOR		ESCOM (CB0341613)		
ESTANCIAS SUMINISTRADAS	134.253	160.180	- 25.927	-16,19%
CONCEPTO	VIGENCIA 2022	VIGENCIA 2021	VARIACIÓN	% VARIACIÓN
Ingreso operacional	1.339.354,22	1.521.595,60	- 182.241,38	-11,98%
Costos de venta	1.236.880,02	1.249.587,43	- 12.707,41	-1,02%
Utilidad Bruta	102.474,21	272.008,18	- 169.533,97	-62,33%
Gastos de Administración	56.711,55	61.729,96	- 5.018,41	-8,13%
Gastos de provisiones, depreciaciones y amortizaciones	7.820,33	5.764,34	2.055,99	35,67%
Utilidad Operacional	37.942,33	204.513,88	- 166.571,55	-81,45%
Otros ingresos	-	-	-	0,00%
Otros gastos	0,39	153,98	- 153,59	-99,76%
Utilidad Neta	37.941,93	204.359,90	- 166.417,97	-81,43%
RENTABILIDAD	2,83%	13,43%	- 10,60	-78,91%
PROMEDIO DE ESTANCIAS	368	439	- 71	-16,17%



Atrás



ESTADOS FINANCIEROS COMPARATIVOS
 ESTADO DE RESULTADOS INTEGRALES A CORTE 31 DE DICIEMBRE DE 2022 -2021
 Cifras en miles de pesos COP.



COMEDOR BAEV 13
 Administrador:
 Jose Moises Cabezas Soler

C413
 (CB0341614)

COMEDOR		BAEV 13 (CB0341614)		
ESTANCIAS SUMINISTRADAS	37.633	52.162	- 14.529	-27,85%
CONCEPTO	VIGENCIA 2022	VIGENCIA 2021	VARIACIÓN	% VARIACIÓN
Ingreso operacional	387.544,12	500.852,53	- 113.108,41	-22,59%
Costos de venta	474.010,76	485.137,02	- 11.126,26	-2,28%
Utilidad Bruta	- 86.466,64	15.515,51	- 101.982,15	-657,29%
Gastos de Administración	16.387,27	20.473,69	- 4.086,32	-19,96%
Gastos de provisiones, depreciaciones y amortizaciones	2.156,74	1.996,62	160,12	8,02%
Utilidad Operacional	- 105.010,65	6.954,70	- 98.955,95	1400,92%
Otros ingresos	-	-	-	0,00%
Otros gastos	0,10	45,74	- 45,64	-99,79%
Utilidad Neta	- 105.010,75	7.000,44	- 98.010,31	1400,06%
RENTABILIDAD	-27,10%	-1,40%	- 25,70	1837,87%
PROMEDIO DE ESTANCIAS	103	143	- 40	-27,97%



Atrás



PROCESO

DESARROLLO ORGANIZACIONAL Y GESTIÓN INTEGRAL



TITULO
**ACTA
REUNIÓN DE COORDINACIÓN**

Código: **GI-FO-09**

Versión: **No. 01**

Página **22** de
41

Fecha: **01 11 2021**



ESTADOS FINANCIEROS COMPARATIVOS
ESTADO DE RESULTADOS INTEGRALES A CORTE 31 DE DICIEMBRE DE 2022 -2021
Cifras en miles de pesos COP.



COMEDOR BITER 13
Administrador:
Mauricio Alberto Dosa López

C410
(CB0341616)

COMEDOR		BITER 13 (C410, 241616)		
ESTANCIAS SUMINISTRADAS	125.774	178.700	- 52.926	-29,62%
CONCEPTO	VIGENCIA 2022	VIGENCIA 2021	VARIA CIÓN	% VARIACIÓN
Ingreso operacional	1.231.916,40	1.618.303,01	- 386.386,61	-23,88%
Costos de venta	1.218.195,29	1.259.677,42	- 41.482,13	-3,29%
Utilidad Bruta	13.721,11	358.625,59	- 344.904,48	-96,17%
Gastos de Administración	48.552,02	66.626,62	- 18.073,70	-27,13%
Gastos de provisiones, depreciaciones y amortizaciones	5.983,54	7.895,47	- 1.911,93	-24,22%
Utilidad Operacional	- 40.815,35	284.103,50	- 324.918,85	-114,37%
Otros ingresos	-	-	-	0,00%
Otros gastos	0,18	141,28	- 141,10	-99,87%
Utilidad Neta	- 40.815,53	283.962,22	- 324.777,75	-114,37%
RENTABILIDAD	-3,31%	17,55%	- 20,86	-118,88%
PROMEDIO DE ESTANCIAS	345	490	- 145	-29,50%



Atrás



ESTADOS FINANCIEROS COMPARATIVOS
ESTADO DE RESULTADOS INTEGRALES A CORTE 31 DE DICIEMBRE DE 2022 -2021
Cifras en miles de pesos COP.



COMEDOR BASER 1
Administrador:
Willington Bejarano

C414
(CB0341617)

COMEDOR		BASER 1 (C414, 241617)		
ESTANCIAS SUMINISTRADAS	106.287	132.437	- 26.150	-19,75%
CONCEPTO	VIGENCIA 2022	VIGENCIA 2021	VARIA CIÓN	% VARIACIÓN
Ingreso operacional	1.098.751,95	1.256.289,84	- 157.537,89	-12,54%
Costos de venta	1.005.761,27	1.035.260,60	- 29.499,33	-2,85%
Utilidad Bruta	92.990,69	221.029,24	- 128.038,56	-57,93%
Gastos de Administración	46.636,65	50.699,26	- 4.062,60	-8,01%
Gastos de provisiones, depreciaciones y amortizaciones	6.577,02	4.956,93	1.620,10	32,68%
Utilidad Operacional	39.777,01	165.373,06	- 125.596,05	-75,95%
Otros ingresos	-	-	-	0,00%
Otros gastos	0,35	118,01	- 117,65	-99,70%
Utilidad Neta	39.776,66	165.255,06	- 125.478,40	-75,93%
RENTABILIDAD	3,62%	13,15%	- 9,53	-72,48%
PROMEDIO DE ESTANCIAS	291	363	- 72	-19,83%



Atrás



PROCESO

DESARROLLO ORGANIZACIONAL Y GESTIÓN INTEGRAL



TÍTULO
**ACTA
REUNIÓN DE COORDINACIÓN**

Código: **GI-FO-09**

Versión: **No. 01**

Página **23** de
41

Fecha: **01 11 2021**



ESTADOS FINANCIEROS COMPARATIVOS
ESTADO DE RESULTADOS INTEGRALES A CORTE 31 DE DICIEMBRE DE 2022 -2021
Cifras en miles de pesos COP.



COMEDOR GMSIL
Administrador:
Guillermo González García

C417
(CB0341618)

COMEDOR		GMSIL (COP 31.12.21)		
ESTANCIAS SUMINISTRADAS	82.965	130.410	- 47.445	-36,38%
CONCEPTO	VIGENCIA 2022	VIGENCIA 2021	VARIA CIÓN	% VARIACIÓN
Ingreso operacional	918.638,66	1.276.890,72	- 358.252,06	-28,06%
Costos de venta	957.279,75	1.118.390,98	- 161.111,22	-14,41%
Utilidad Bruta	- 38.641,10	158.499,74	- 197.140,83	-124,38%
Gastos de Administración	39.315,70	51.462,08	- 12.146,39	-23,60%
Gastos de provisiones, depreciaciones y amortizaciones	5.668,15	5.227,03	441,12	8,44%
Utilidad Operacional	- 83.624,94	101.810,63	- 185.435,57	-182,14%
Otros ingresos	-	-	-	0,00%
Otros gastos	0,32	124,69	- 124,37	-99,74%
Utilidad Neta	- 83.625,26	101.685,94	- 185.311,19	-182,24%
RENTABILIDAD	-9,10%	7,96%	17,07	-214,31%
PROMEDIO DE ESTANCIAS	227	357	- 130	-36,41%



Atrás



ESTADOS FINANCIEROS COMPARATIVOS
ESTADO DE RESULTADOS INTEGRALES A CORTE 31 DE DICIEMBRE DE 2022 -2021
Cifras en miles de pesos COP.



COMEDOR BATAR
Administrador:
Pedro Nel González Rodríguez

C415
(CB0341619)

COMEDOR		BATAR (COP 31.12.21)		
ESTANCIAS SUMINISTRADAS	51.654	70.218	- 18.564	-26,44%
CONCEPTO	VIGENCIA 2022	VIGENCIA 2021	VARIA CIÓN	% VARIACIÓN
Ingreso operacional	530.078,35	668.004,42	- 137.926,07	-20,65%
Costos de venta	554.005,06	606.096,02	- 52.090,96	-8,59%
Utilidad Bruta	- 23.926,71	61.908,41	- 85.835,12	-138,65%
Gastos de Administración	22.022,47	26.778,86	- 4.756,39	-17,76%
Gastos de provisiones, depreciaciones y amortizaciones	2.849,51	2.789,40	80,11	2,89%
Utilidad Operacional	- 48.798,68	32.360,16	- 81.158,84	-250,80%
Otros ingresos	-	-	-	0,00%
Otros gastos	0,12	66,19	- 66,07	-99,82%
Utilidad Neta	- 48.798,80	32.293,96	- 81.092,76	-251,11%
RENTABILIDAD	-9,21%	4,83%	14,04	-290,43%
PROMEDIO DE ESTANCIAS	142	192	- 50	-26,04%



Atrás



PROCESO

DESARROLLO ORGANIZACIONAL Y GESTIÓN INTEGRAL



TÍTULO
**ACTA
REUNIÓN DE COORDINACIÓN**

Código: **GI-FO-09**

Versión: **No. 01**

Página **24** de
41

Fecha: **01 11 2021**



ESTADOS FINANCIEROS COMPARATIVOS
ESTADO DE RESULTADOS INTEGRALES A CORTE 31 DE DICIEMBRE DE 2022 -2021
Cifras en miles de pesos COP.



COMEDOR BISUC
Administrador:
Luis Guillermo Rodríguez Valero

C416
(CB0341620)

COMEDOR		BISUC (C 034 - 1620)		
ESTANCIAS SUMINISTRADAS	50.930	64.050	- 13.120	-20,48%
CONCEPTO	VIGENCIA 2022	VIGENCIA 2021	VARIACIÓN	% VARIACIÓN
Ingreso operacional	522.315,27	608.385,33	- 86.070,06	-14,15%
Costos de venta	540.882,47	550.696,98	- 9.814,51	-1,78%
Utilidad Bruta	- 18.567,21	57.688,35	- 76.255,55	-132,19%
Gastos de Administración	22.491,10	25.167,10	- 2.676,00	-10,63%
Gastos de provisiones, depreciaciones y amortizaciones	3.315,76	2.570,09	745,66	29,01%
Utilidad Operacional	- 44.374,06	29.951,16	- 74.325,22	-248,15%
Otros ingresos	-	-	-	0,00%
Otros gastos	0,20	67,91	- 67,71	-99,71%
Utilidad Neta	- 44.374,26	29.883,25	- 74.257,51	-248,49%
RENTABILIDAD	-8,50%	4,91%	- 13,41	-272,96%
PROMEDIO DE ESTANCIAS	140	175	- 35	-20,00%



Atrás



ESTADOS FINANCIEROS COMPARATIVOS
ESTADO DE RESULTADOS INTEGRALES A CORTE 31 DE DICIEMBRE DE 2022 -2021
Cifras en miles de pesos COP.



COMEDOR AVIACIÓN
Administrador:
Jose Leonardo Palacios Suárez

C408
(CB0341621)

COMEDOR		AVIACIÓN (C 034 - 1621)		
ESTANCIAS SUMINISTRADAS	36.820	37.520	- 700	-1,87%
CONCEPTO	VIGENCIA 2022	VIGENCIA 2021	VARIACIÓN	% VARIACIÓN
Ingreso operacional	364.988,62	341.008,53	23.980,09	6,78%
Costos de venta	376.047,05	298.606,01	77.441,04	25,93%
Utilidad Bruta	- 11.058,43	43.202,52	- 54.260,95	-125,60%
Gastos de Administración	16.087,21	14.763,92	1.333,29	9,03%
Gastos de provisiones, depreciaciones y amortizaciones	2.448,91	1.550,53	898,38	57,94%
Utilidad Operacional	- 29.604,56	26.888,07	- 56.492,63	-210,10%
Otros ingresos	-	-	-	0,00%
Otros gastos	0,16	46,30	- 46,14	-99,65%
Utilidad Neta	- 29.604,72	26.841,77	- 56.446,49	-210,28%
RENTABILIDAD	-8,11%	7,85%	- 15,96	-203,28%
PROMEDIO DE ESTANCIAS	101	103	- 2	-1,94%



Atrás



PROCESO

DESARROLLO ORGANIZACIONAL Y GESTIÓN INTEGRAL



TÍTULO
**ACTA
REUNIÓN DE COORDINACIÓN**

Código: **GI-FO-09**

Versión: **No. 01**

Página **25** de **41**

Fecha: **01 11 2021**



ESTADOS FINANCIEROS COMPARATIVOS
ESTADO DE RESULTADOS INTEGRALES A CORTE 31 DE DICIEMBRE DE 2022 -2021
Cifras en miles de pesos COP.



COMEDOR BASER 26
Administrador:
Francisco Javier Barragán
Guarnizo

C419
(CB0341622)

COMEDOR		BASER 26 (C419)		
ESTANCIAS SUMINISTRADAS	97.621	87.636	9.685	11,01%
CONCEPTO	VIGENCIA 2022	VIGENCIA 2021	VARIACIÓN	% VARIACIÓN
Ingreso operacional	1.247.196,26	1.044.802,20	202.394,06	19,37%
Costos de venta	1.376.242,92	981.704,90	394.538,02	40,19%
Utilidad Bruta	- 129.046,66	63.097,30	- 192.143,96	-304,52%
Gastos de Administración	53.106,01	43.037,05	10.068,96	23,40%
Gastos de provisiones, depreciaciones y amortizaciones	7.836,15	4.030,26	3.805,89	94,43%
Utilidad Operacional	- 189.988,83	16.029,98	- 206.018,81	-1285,21%
Otros ingresos	-	-	-	0,00%
Otros gastos	0,46	84,05	- 83,59	-99,46%
Utilidad Neta	- 189.989,28	15.945,94	- 205.935,22	-1291,46%
RENTABILIDAD	-15,23%	1,53%	16,76	-1098,11%
PROMEDIO DE ESTANCIAS	267	241	26	10,79%



Airto



ESTADOS FINANCIEROS COMPARATIVOS
ESTADO DE RESULTADOS INTEGRALES A CORTE 31 DE DICIEMBRE DE 2022 -2021
Cifras en miles de pesos COP.



COMEDOR BASAN
Administrador:
Hernando Triana

C409
(CB0341623)

COMEDOR		BASAN (C409)		
ESTANCIAS SUMINISTRADAS	125.807	91.130	34.677	38,05%
CONCEPTO	VIGENCIA 2022	VIGENCIA 2021	VARIACIÓN	% VARIACIÓN
Ingreso operacional	1.490.121,84	1.019.513,16	470.608,68	46,16%
Costos de venta	1.410.629,37	905.065,56	505.563,81	55,86%
Utilidad Bruta	79.492,46	114.447,60	- 34.955,14	-30,54%
Gastos de Administración	62.701,07	43.882,16	18.830,91	42,95%
Gastos de provisiones, depreciaciones y amortizaciones	8.370,27	4.080,05	4.290,22	105,15%
Utilidad Operacional	8.421,12	66.505,39	- 58.084,27	-87,34%
Otros ingresos	-	-	-	0,00%
Otros gastos	0,40	92,74	- 92,34	-99,57%
Utilidad Neta	8.420,72	66.412,65	- 57.991,93	-87,32%
RENTABILIDAD	0,57%	6,51%	5,95	-91,32%
PROMEDIO DE ESTANCIAS	345	250	95	38,00%



Airto



PROCESO

DESARROLLO ORGANIZACIONAL Y GESTIÓN INTEGRAL



TÍTULO
**ACTA
REUNIÓN DE COORDINACIÓN**

Código: **GI-FO-09**

Versión: **No. 01**

Página **26** de
41

Fecha: **01 11 2021**



ESTADOS FINANCIEROS COMPARATIVOS
ESTADO DE RESULTADOS INTEGRALES A CORTE 31 DE DICIEMBRE DE 2022 -2021
Cifras en miles de pesos COP.



COMEDOR GAORI
Administrador:
Eduardo Andrés Muñoz Tique

C422
(CB0341626)

COMEDOR		GAORI (CB0341626)		
ESTANCIAS SUMINISTRADAS	48.976	57.655	- 8.679	-15,05%
CONCEPTO	VIGENCIA 2022	VIGENCIA 2021	VARIA CIÓN	% VARIA CIÓN
Ingreso operacional	622.948,13	670.665,33	- 47.717,19	-7,11%
Costos de venta	648.411,25	622.454,30	25.956,96	4,17%
Utilidad Bruta	- 25.463,12	48.211,03	- 73.674,15	-152,82%
Gastos de Administración	27.030,34	27.521,37	- 491,03	-1,78%
Gastos de provisiones, depreciaciones y amortizaciones	4.051,44	2.728,96	1.322,48	48,46%
Utilidad Operacional	- 56.544,90	17.960,70	- 74.505,60	-414,83%
Otros ingresos	-	-	-	0,00%
Otros gastos	0,26	65,30	- 65,05	-99,61%
Utilidad Neta	- 56.545,16	17.895,40	- 74.440,56	-415,98%
RENTABILIDAD	-9,08%	2,67%	- 11,75	-440,18%
PROMEDIO DE ESTANCIAS	134	158	- 24	-15,19%



Atrás



ESTADOS FINANCIEROS COMPARATIVOS
ESTADO DE RESULTADOS INTEGRALES A CORTE 31 DE DICIEMBRE DE 2022 -2021
Cifras en miles de pesos COP.



COMEDOR GAAMA
Administrador:
Francisco Javier Barragán
Guarnizo

C420
(CB0341627)

COMEDOR		GAAMA (CB0341627)		
ESTANCIAS SUMINISTRADAS	26.484	28.180	- 1.696	-6,02%
CONCEPTO	VIGENCIA 2022	VIGENCIA 2021	VA RIA CIÓN	% VA RIA CIÓN
Ingreso operacional	339.100,84	333.994,93	5.105,91	1,53%
Costos de venta	386.779,69	350.601,02	36.178,67	10,32%
Utilidad Bruta	- 47.678,85	16.806,09	- 31.072,77	187,12%
Gastos de Administración	14.692,93	13.449,80	1.243,13	9,24%
Gastos de provisiones, depreciaciones y amortizaciones	2.203,47	1.357,74	845,73	62,29%
Utilidad Operacional	- 64.575,26	31.413,63	- 33.161,62	105,56%
Otros ingresos	-	-	-	0,00%
Otros gastos	0,14	30,92	- 30,78	-99,55%
Utilidad Neta	- 64.575,40	31.444,56	- 33.130,84	105,36%
RENTABILIDAD	-19,04%	-9,41%	9,63	102,27%
PROMEDIO DE ESTANCIAS	73	77	- 4	-5,19%



Atrás



PROCESO

DESARROLLO ORGANIZACIONAL Y GESTIÓN INTEGRAL



TÍTULO
**ACTA
REUNIÓN DE COORDINACIÓN**

Código: **GI-FO-09**

Versión: **No. 01**

Página **27** de
41

Fecha: **01 11 2021**



ESTADOS FINANCIEROS COMPARATIVOS
ESTADO DE RESULTADOS INTEGRALES A CORTE 31 DE DICIEMBRE DE 2022 -2021
Cifras en miles de pesos COP.



COMEDOR CATAM
Administrador:
José Leonardo Palacios Suárez

C423
(CB0341828)

COMEDOR		CATAM		
ESTANCIAS SUMINISTRADAS	68.922	75.879	- 6.957	-9,17%
CONCEPTO	VIGENCIA 2022	VIGENCIA 2021	VARIACIÓN	% VARIACIÓN
Ingreso operacional	679.872,65	697.255,05	- 17.383,40	-2,49%
Costos de venta	679.597,89	609.150,82	70.447,07	11,56%
Utilidad Bruta	274,76	88.105,23	- 87.830,47	-99,69%
Gastos de Administración	29.367,73	29.494,74	- 127,01	-0,43%
Gastos de provisiones, depreciaciones y amortizaciones	4.284,97	2.861,56	1.423,41	49,74%
Utilidad Operacional	- 33.377,94	55.748,94	- 89.126,88	-159,87%
Otros ingresos	-	-	-	0,00%
Otros gastos	0,26	68,58	- 68,31	-99,62%
Utilidad Neta	- 33.378,21	55.680,36	- 89.058,56	-159,95%
RENTABILIDAD	-4,91%	7,99%	- 12,90	-161,48%
PROMEDIO DE ESTANCIAS	189	208	- 19	-9,13%



Atrás



ESTADOS FINANCIEROS COMPARATIVOS
ESTADO DE RESULTADOS INTEGRALES A CORTE 31 DE DICIEMBRE DE 2022 -2021
Cifras en miles de pesos COP.



COMEDOR ESLOG
Administrador:
Yuri Constanza Barrera



C407
(CB0341812)

COMEDOR		ESLOG		
ESTANCIAS SUMINISTRADAS	51.147	54.057	- 2.910	-5,38%
CONCEPTO	VIGENCIA 2022	VIGENCIA 2021	VARIACIÓN	% VARIACIÓN
Ingreso operacional	501.580,75	489.032,73	12.548,02	2,57%
Costos de venta	547.269,23	467.666,25	79.602,98	17,02%
Utilidad Bruta	- 45.688,48	21.366,48	- 67.054,96	-313,83%
Gastos de Administración	21.140,15	20.704,38	435,77	2,10%
Gastos de provisiones, depreciaciones y amortizaciones	2.931,02	1.999,67	931,35	46,58%
Utilidad Operacional	- 69.759,65	1.337,67	- 68.422,08	5115,39%
Otros ingresos	-	-	-	0,00%
Otros gastos	0,16	44,31	- 44,15	-99,65%
Utilidad Neta	- 69.759,81	1.381,89	- 68.377,92	4948,16%
RENTABILIDAD	-13,91%	-0,26%	- 13,63	4821,87%
PROMEDIO DE ESTANCIAS	140	148	- 8	-5,41%



Atrás



PROCESO				
DESARROLLO ORGANIZACIONAL Y GESTIÓN INTEGRAL				
	TÍTULO ACTA REUNIÓN DE COORDINACIÓN		Código: GI-FO-09	
			Versión: No. 01	Página 28 de 41
			Fecha:	01
				



ESTADOS FINANCIEROS COMPARATIVOS
ESTADO DE RESULTADOS INTEGRALES A CORTE 31 DE DICIEMBRE DE 2022 -2021
Cifras en miles de pesos COP



COMEDOR CAN
Administrador:
Carlos Leonardo Huertas

C427
(CB0341631)

COMEDOR		CAN (CB0341631)		
ESTANCIAS SUMINISTRADAS	00.780	97.663	- 6.883	-7,05%
CONCEPTO	VIGENCIA 2022	VIGENCIA 2021	VARIA CIÓN	% VARIACIÓN
Ingreso operacional	883.748,73	892.501,45	- 8.752,71	-0,98%
Costos de venta	892.419,60	775.175,47	117.244,33	15,12%
Utilidad Bruta	- 8.671,07	117.325,97	- 125.997,04	-107,38%
Gastos de Administración	37.913,34	37.551,39	361,96	0,96%
Gastos de provisiones, depreciaciones y amortizaciones	5.644,45	3.578,48	2.065,97	57,73%
Utilidad Operacional	- 52.228,86	76.196,11	- 128.424,97	-168,55%
Otros ingresos	-	-	-	0,00%
Otros gastos	0,34	83,37	83,03	-99,58%
Utilidad Neta	- 52.229,20	76.112,73	- 128.341,94	-168,62%
RENTABILIDAD	-5,91%	8,53%	14,44	-189,30%
PROMEDIO DE ESTANCIAS	249	268	19	-7,09%



Atrás



ESTADOS FINANCIEROS COMPARATIVOS
ESTADO DE RESULTADOS INTEGRALES A CORTE 31 DE DICIEMBRE DE 2022 -2021
Cifras en miles de pesos COP.



COMEDOR BITER 1
Administrador:
Arley González Bejarano

C428
(CB0341630)

COMEDOR		BITER 1 (CB0341630)		
ESTANCIAS SUMINISTRADAS	87.181	76.218	10.963	14,38%
CONCEPTO	VIGENCIA 2022	VIGENCIA 2021	VARIA CIÓN	% VARIACIÓN
Ingreso operacional	904.136,09	726.840,33	177.295,77	24,30%
Costos de venta	909.127,82	653.676,08	255.451,74	39,08%
Utilidad Bruta	- 4.991,73	73.164,24	- 78.156,97	-106,82%
Gastos de Administración	39.066,17	28.784,90	9.281,27	32,24%
Gastos de provisiones, depreciaciones y amortizaciones	5.597,34	2.343,27	3.254,07	138,87%
Utilidad Operacional	- 48.655,24	42.036,07	- 90.691,32	-215,75%
Otros ingresos	-	-	-	0,00%
Otros gastos	0,29	31,80	31,52	-99,10%
Utilidad Neta	- 48.655,53	42.004,27	- 90.659,80	-215,83%
RENTABILIDAD	-5,38%	5,78%	11,16	-183,12%
PROMEDIO DE ESTANCIAS	238	209	30	14,35%



Atrás



PROCESO

DESARROLLO ORGANIZACIONAL Y GESTIÓN INTEGRAL



TITULO
**ACTA
REUNIÓN DE COORDINACIÓN**

Código: **GI-FO-09**

Versión: **No. 01**

Página **29** de **41**

Fecha: **01 11 2021**



ESTADOS FINANCIEROS COMPARATIVOS
ESTADO DE RESULTADOS INTEGRALES A CORTE 31 DE DICIEMBRE DE 2022 - 2021
Cifras en miles de pesos COP.



UNIDAD DE NEGOCIO - Otros Ingresos

Concepto	Diciembre 2022		Diciembre 2021		Variación	
	Valor	%	Valor	%	Valor	%
Ingreso Operacional	2.191,50	100,0%	-	0,0%	2.191,50	100,0%
Costo de Ventas	-	0,0%	-	0,0%	-	0,0%
Utilidad Bruta	2.191,50	100,0%	-	0,0%	2.191,50	100,0%
Gastos de Administración	-	0,0%	-	0,0%	-	0,0%
Gastos de Provisiones, Depreciación y Amortización	-	0,0%	-	0,0%	-	0,0%
Utilidad Operacional	2.191,50	100,0%	-	0,0%	2.191,50	100,0%
Otros Ingresos	15.502,90	707,4%	59.865,13	0,0%	44.362,24	-74,1%
Otros Gastos	-	0,0%	-	0,0%	-	0,0%
Utilidad Neta	17.694,40	807,4%	59.865,13	0,0%	42.170,74	-70,4%

Unidad de Negocio - Otros Ingresos
Utilidad y rentabilidad Neta - Mensual





ESTADOS FINANCIEROS COMPARATIVOS
ESTADO DE RESULTADOS INTEGRALES A CORTE 31 DE DICIEMBRE DE 2022 - 2021
Cifras en miles de pesos COP.



Puesto	Código	Enero 2022				Rentabilidad	Febrero 2022				Rentabilidad	Marzo 2022				Rentabilidad	Abril 2022				Rentabilidad	Mayo 2022				Rentabilidad	Junio 2022				Rentabilidad	Julio 2022				Rentabilidad	Agosto 2022				Rentabilidad	Septiembre 2022				Rentabilidad	Octubre 2022				Rentabilidad	Noviembre 2022				Rentabilidad	Diciembre 2022				Rentabilidad
		Valor	%	Utilidad	%		Valor	%	Utilidad	%		Valor	%	Utilidad	%		Valor	%	Utilidad	%		Valor	%	Utilidad	%		Valor	%	Utilidad	%		Valor	%	Utilidad	%		Valor	%	Utilidad	%		Valor	%	Utilidad	%		Valor	%	Utilidad	%		Valor	%	Utilidad	%						
1	CAD Cota	17.802.346,95	84,89%	1.805.578,80	100,0%	9,12%	18.279.896,37	84,01%	1.969.398,62	96,89%	13,20%	1.948.384,32	81,21%	1.948.384,32	100,0%	11,20%	2.053.087,00	81,21%	2.053.087,00	100,0%	11,20%	1.168.704,00	81,21%	1.168.704,00	100,0%	11,20%	334.019,00	81,21%	334.019,00	100,0%	11,20%	660.302,00	81,21%	660.302,00	100,0%	11,20%	186.216,00	81,21%	186.216,00	100,0%	11,20%	3.685.726,00	81,21%	3.685.726,00	100,0%	11,20%	1.617.319,00	81,21%	1.617.319,00	100,0%	11,20%	3.065.409,00	81,21%	3.065.409,00	100,0%	11,20%					
2	CAD Letra	948.200,40	5,12%	9.691,18	-0,01%	-0,01%	1.037.020,32	5,39%	59.338,73	3,12%	6,20%	1.037.020,32	41,99%	1,03%	2.053.087,00	81,21%	2.053.087,00	100,0%	11,20%	1.168.704,00	81,21%	1.168.704,00	100,0%	11,20%	334.019,00	81,21%	334.019,00	100,0%	11,20%	660.302,00	81,21%	660.302,00	100,0%	11,20%	186.216,00	81,21%	186.216,00	100,0%	11,20%	3.685.726,00	81,21%	3.685.726,00	100,0%	11,20%	1.617.319,00	81,21%	1.617.319,00	100,0%	11,20%	3.065.409,00	81,21%	3.065.409,00	100,0%	11,20%							
TOTAL		18.750.547,35	100,0%	1.815.270,00	9,67%	9,11%	19.316.916,69	100,0%	2.028.737,35	10,49%	11,20%	2.053.087,00	100,0%	11,20%	2.053.087,00	100,0%	11,20%	1.168.704,00	81,21%	1.168.704,00	100,0%	11,20%	334.019,00	81,21%	334.019,00	100,0%	11,20%	660.302,00	81,21%	660.302,00	100,0%	11,20%	186.216,00	81,21%	186.216,00	100,0%	11,20%	3.685.726,00	81,21%	3.685.726,00	100,0%	11,20%	1.617.319,00	81,21%	1.617.319,00	100,0%	11,20%	3.065.409,00	81,21%	3.065.409,00	100,0%	11,20%									

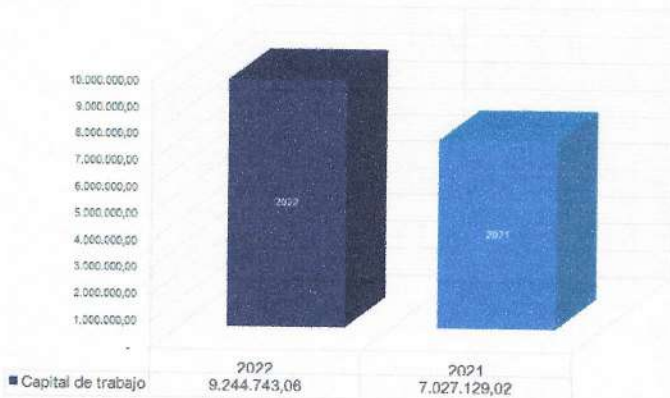


PROCESO			
DESARROLLO ORGANIZACIONAL Y GESTIÓN INTEGRAL			
	TÍTULO ACTA REUNIÓN DE COORDINACIÓN	Código: GI-FO-09	
		Versión: No. 01	Página 30 de 41
		Fecha:	01
			

INDICADORES FINANCIEROS



ESTADOS FINANCIEROS COMPARATIVOS
INDICADORES FINANCIEROS A CORTE 31 DE DICIEMBRE DE 2022-2021
Cifras en miles de pesos COP.

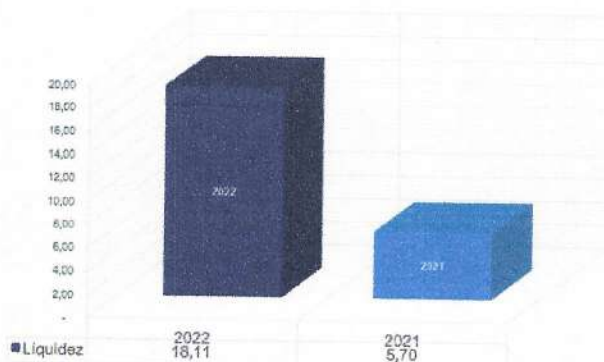


CAPITAL DE TRABAJO.

Corresponde a la capacidad que posee la Regional Centro de la Agencia Logística de las Fuerzas Militares en recursos disponibles para llevar a cabo las actividades normales en el corto plazo.




ESTADOS FINANCIEROS COMPARATIVOS
INDICADORES FINANCIEROS A CORTE 31 DE DICIEMBRE DE 2022-2021
Cifras en pesos COP.



• LIQUIDEZ.

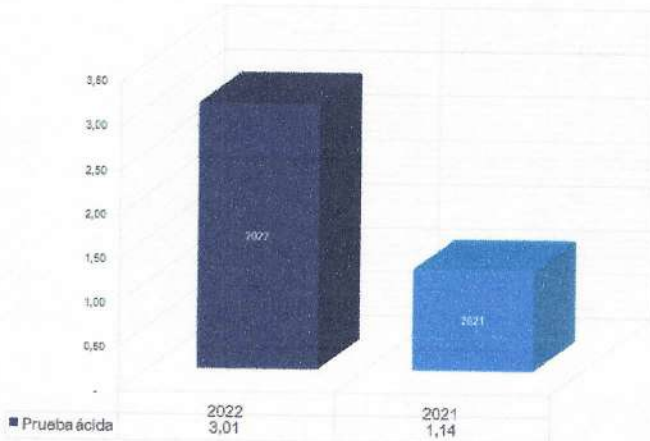
Mide la capacidad de pago de la Regional Centro de la Agencia Logística de las Fuerzas Militares, lo cual indica que por cada peso de deuda, se cuenta con 18,11 pesos de respaldo para el pago de las obligaciones contraídas con proveedores.



PROCESO				
DESARROLLO ORGANIZACIONAL Y GESTIÓN INTEGRAL				
	TITULO ACTA REUNIÓN DE COORDINACIÓN	Código: GI-FO-09		
		Versión: No. 01	Página 31 de 41	
		Fecha:	<table border="1"> <tr> <td>01</td> <td>11</td> <td>2021</td> </tr> </table>	01
01	11	2021		



ESTADOS FINANCIEROS COMPARATIVOS
INDICADORES FINANCIEROS A CORTE 31 DE DICIEMBRE DE 2022-2021
Cifras en pesos COP



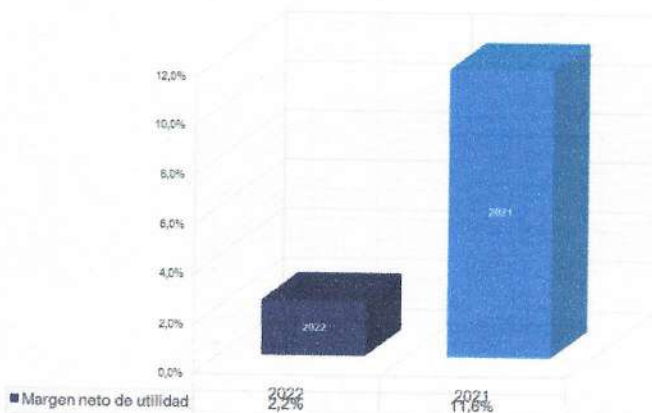
• **PRUEBA ÁCIDA**

Mide la capacidad de pago de la Regional Centro de la Agencia Logística de las Fuerzas Militares, lo cual indica que por cada peso de deuda, se cuenta con 3,01 pesos de respaldo para el pago de las obligaciones contraídas con proveedores.

Partiendo del supuesto de que la Regional Centro no debe vender sus inventarios para cubrir sus deudas.



ESTADOS FINANCIEROS COMPARATIVOS
INDICADORES FINANCIEROS A CORTE 31 DE DICIEMBRE DE 2022-2021
Cifras en pesos COP.



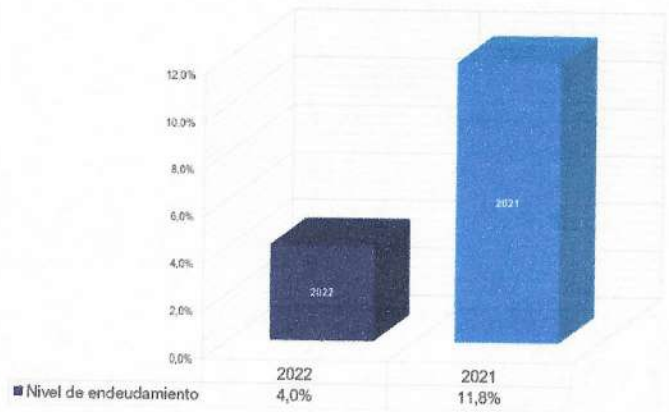
• **MARGEN NETO DE UTILIDAD.**

Indica la capacidad que tiene la Regional Centro de la Agencia Logística de las Fuerzas Militares para generar beneficios económicos a partir de los ingresos operacionales.





ESTADOS FINANCIEROS COMPARATIVOS
INDICADORES FINANCIEROS A CORTE 31 DE DICIEMBRE DE 2022 -2021
 Cifras en pesos COP.

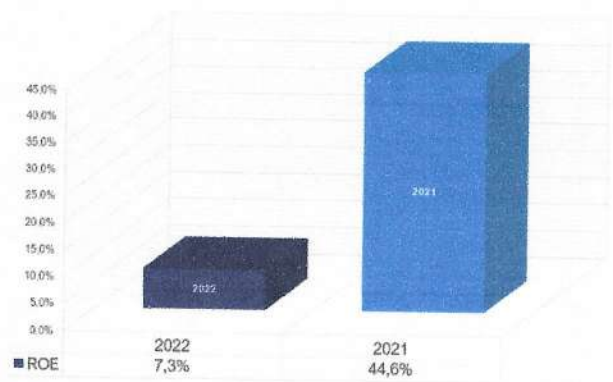


• **NIVEL DE ENDEUDAMIENTO.**

Indica el porcentaje de apalancamiento con el que cuenta la Regional Centro de la Agencia Logística de las Fuerzas Militares, es decir la proporción de deuda que soporta frente a sus recursos propios.



ESTADOS FINANCIEROS COMPARATIVOS
INDICADORES FINANCIEROS A CORTE 31 DE DICIEMBRE DE 2022 -2021
 Cifras en pesos COP.



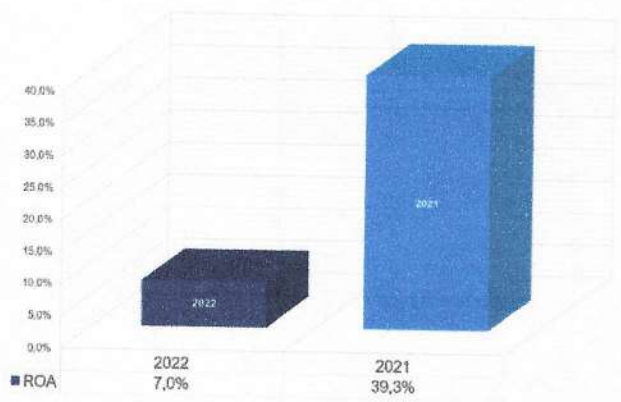
RENTABILIDAD FINANCIERA (ROE).

Indica los beneficios económicos obtenidos a partir de los recursos propios e inversiones realizadas por la Regional Centro de la Agencia Logística de las Fuerzas Militares.





ESTADOS FINANCIEROS COMPARATIVOS
INDICADORES FINANCIEROS A CORTE 31 DE DICIEMBRE DE 2022 -2021
Cifras en pesos COP.

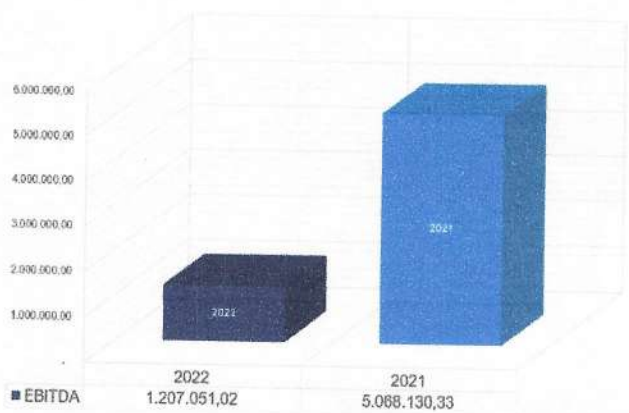


• **RENTABILIDAD FINANCIERA (ROA).**

Indica la capacidad que tienen los activos de la Regional Centro de la Agencia Logística de las Fuerzas Militares para generar rentas por ellos mismos.





ESTADOS FINANCIEROS COMPARATIVOS
INDICADORES FINANCIEROS A CORTE 31 DE DICIEMBRE DE 2022 -2021
Cifras en miles de pesos COP.



• **EBITDA.**

Corresponde a la capacidad de la Regional Centro de la Agencia Logística de las Fuerzas Militares para generar beneficios considerando únicamente su actividad productiva.



PROCESO			
DESARROLLO ORGANIZACIONAL Y GESTIÓN INTEGRAL			
	TÍTULO ACTA REUNIÓN DE COORDINACIÓN	Código: GI-FO-09	
		Versión: No. 01	Página 34 de 41
		Fecha: 01	11
			

LOGROS



- Incremento de hombres abastecidos.
- Cero intoxicaciones por ingesta de alimento en los comedores.
- No se presentaron accidentes laborales.
- No se presentaron accidentes de tránsito.



www.agencialogistica.gov.co

DESEMPEÑO DE PLANES DE GESTIÓN.



PROCESO

DESARROLLO ORGANIZACIONAL Y GESTIÓN INTEGRAL



TÍTULO
**ACTA
REUNIÓN DE COORDINACIÓN**

Código: **GI-FO-09**

Versión: **No. 01**

Página **35** de
41

Fecha: **01 11 2021**



ACTIVIDADES SEGURIDAD Y SALUD EN EL TRABAJO



Actividades SST:



◊ CAMINATA 24 SEPTIEMBRE 2022



Actividades SST:



◊ CAMINATA 1 OCTUBRE 2022





TÍTULO
**ACTA
REUNIÓN DE COORDINACIÓN**

Código: **GI-FO-09**

Versión: **No. 01**

Página **36** de **41**

Fecha: **01** **11** **2021**



Actividades SST:



❖ CABALGATA 29 OCTUBRE 2022



Actividades SST:



➤ HÁBITOS DE VIDA SALUDABLE 2022





TÍTULO
**ACTA
REUNIÓN DE COORDINACIÓN**

Código: GI-FO-09

Versión: No. 01

Página 37 de
41

Fecha: 01 11 2021



Actividades SST:



➤ ASISTENCIA PERSONAL MOMENTOS DE EMERGENCIA



Actividades SST:



➤ LAVADO DE TANQUES



DESARROLLO ORGANIZACIONAL Y GESTIÓN INTEGRAL



TÍTULO
**ACTA
REUNIÓN DE COORDINACIÓN**

Código: **GI-FO-09**

Versión: **No. 01**

Página **38** de **41**

Fecha: **01 11 2021**



Por lo anterior, se comparte con cada uno de los asistentes el código QR para que diligencien la encuesta de la Audiencia pública de rendición de cuentas.



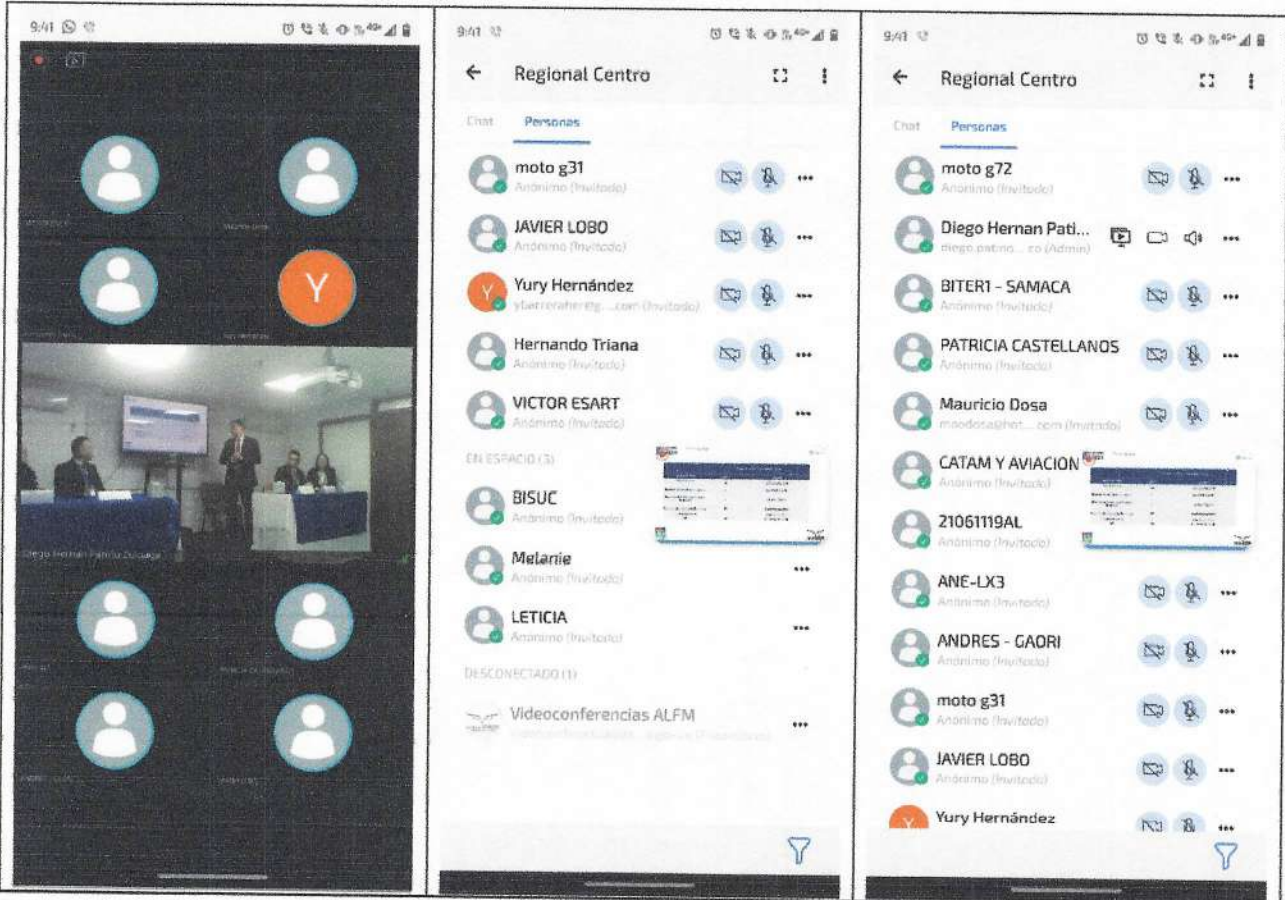
ENCUESTA AUDIENCIA PUBLICA - REGIONAL CENTRO

https://www.agencialogistica.gov.co/wp-admin/admin-ajax.php?action=frm_forms_preview&form=encuestadeleventoaudienciapblicaderendicindecuentas

CIERRE DEL EVENTO

Información adicional

La presente rendición pública de cuentas de la vigencia 2022 se realizó de manera presencial y virtual contando por participación de proveedores, unidades de negocio y ciudadanía en general.





TÍTULO
**ACTA
REUNIÓN DE COORDINACIÓN**

Código: **GI-FO-09**

Versión: **No. 01**

Página **39** de **41**

Fecha: **01 11 2021**



De igual manera la Regional Centro, realizo invitación y difusión de la Rendición publica de cuentas para la vigencia 2022 así:

Correo electrónico

INVITACION :: RENDICION PUBLICA DE CUENTAS ALFM REGIONAL CENTRO
 Respondió a este mensaje el 7/06/2023 10:45 a. m.
 Mensaje enviado con importancia alta

Para: info@megas.co, cocomercializamos@gmail.com, consuelochavarro123@gmail.com, gazaedi@hotmail.com, nuevosiamaia2010@gmail.com, rosandi07@gmail.com, tiestoyoluciones@gmail.com, gerencia@macocomercial.cad., gerencia@medica/proteccion., gerenciaoperativa@medica.p., tabernas@gmail.com, roberto galindo12@gmail.com

Adjunto: CENTRO (002).jpg (1 MB)

Estimados Proveedores,

escriban un cordial saludo. El señor **ING. ESP. PEDRO FELIPE BURTRAGO MARTINEZ** Director (E) Regional Centro, de la Agencia Logística de las Fuerzas Militares, tiene el gusto de invitarlos a participar en rendición pública de cuentas vigencia 2022, el próximo 13 de Junio 2023 a las 9:30 am. En las instalaciones del parque industrial Potos Sabana 02 en el Municipio de Cota Cundinamarca

o favor confirmar asistencia al correo: Defensa_Centro@operacionlogistica.afm.co

¡Te invitamos a participar!

INVITACION :: RENDICION PUBLICA DE CUENTAS ALFM REGIONAL CENTRO
 Mensaje enviado con importancia alta

Para: info@megas.co, cocomercializamos@gmail.com, consuelochavarro123@gmail.com, gazaedi@hotmail.com, nuevosiamaia2010@gmail.com, rosandi07@gmail.com, tiestoyoluciones@gmail.com, gerencia@macocomercial.cad., gerencia@medica/proteccion., gerenciaoperativa@medica.p., tabernas@gmail.com, roberto galindo12@gmail.com

Adjunto: CENTRO (002).jpg (1 MB)

Estimados Funcionarios (as)

escriban un cordial saludo. El señor **ING. ESP. PEDRO FELIPE BURTRAGO MARTINEZ** Director (E) Regional Centro, de la Agencia Logística de las Fuerzas Militares, tiene el gusto de invitarlos a participar en rendición pública de cuentas vigencia 2022, el próximo 13 de Junio 2023 a las 9:30 am. En el salón lanceros de la Regional Centro

¡Te invitamos a participar!

PROCESO

DESARROLLO ORGANIZACIONAL Y GESTIÓN INTEGRAL



TÍTULO

ACTA
REUNIÓN DE COORDINACIÓN

Código: GI-FO-09

Versión: No. 01

Página 40 de
41

Fecha: 01 11 2021



Publicación en carteleras



TRANSMISIÓN EN VIVO
<https://spaces.avayacloud.com/spaces/5ea1ab2895c0802b0f4b9ca5>

AGENCIA LOGÍSTICA DE LAS FUERZAS MILITARES
Regional Centro

13 de junio de 2023
Cota
Autopista Medellín
Km 2.5 Vereda
Parcelas Parque
Industrial
"Porto Sabana 80"
Bodega 1 y 2
9:30 a.m.

RENDICIÓN DE CUENTAS 2022
(te invitamos a participar!)

COLOMBIA MINISTERIO DE DEFENSA NACIONAL AGENCIA LOGÍSTICA DE LAS FUERZAS MILITARES

ORDEN SEMANAL N.º 025 DE LA DIRECCIÓN REGIONAL CENTRO, PARA LA SEMANA COMPRENSIVA DEL 09 AL 15 JUNIO 2023

ARTÍCULO N.º 151 TEMAS DE INTERÉS GENERAL:

El señor Director / E / de la Región Centro RAD, ESP. PEDRO FELIPE BUSTARDO MARTÍNEZ, con el fin de invitar a los funcionarios de la Región Centro a participar en la rendición pública de cuentas, se ordena:

RENDICIÓN DE CUENTAS 2022
Regional Centro

13 de junio de 2023
Cota
Autopista Medellín
Km 2.5 Vereda
Parcelas Parque
Industrial
"Porto Sabana 80"
Bodega 1 y 2
9:30 a.m.

(te invitamos a participar!)

TRANSMISIÓN EN VIVO
<https://spaces.avayacloud.com/spaces/5ea1ab2895c0802b0f4b9ca5>

www.agencialogistica.gov.co

PROCESO

DESARROLLO ORGANIZACIONAL Y GESTIÓN INTEGRAL



TÍTULO

ACTA
REUNIÓN DE COORDINACIÓN

Código: GI-FO-09

Versión: No. 01

Página 41 de
41

Fecha: 01 11 2021



FIRMA ASISTENTES

Firma

Nombre: PD. MAGDA JOHANA QUINTERO GACHARNA

Firma

Nombre: Abog. DIANA CRISTINA MERA RIOS

Firma

Nombre: ING. CARLOS ALBERTO HERNANDEZ V.

Firma






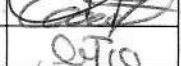
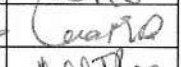
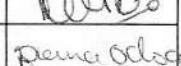
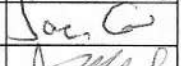

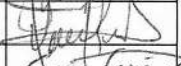

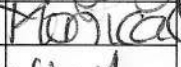






Nombre: Cont. Pub. JOSE DAVID REYES RODRIGUEZ

Firma

Nombre: TAsD HECTOR GONZALO CASTILLO PACHON

Firma

Nombre: ING. ESP. PEDRO FELIPE BUITRAGO MARTINEZ

PROCESO												
DESARROLLO ORGANIZACIONAL Y GESTIÓN INTEGRAL												
		TÍTULO				Código: GI-FO-03						
						Versión No. 01		Página 1 de 1				
						Fecha: 27		1			2020	
FECHA		13/06/2023		HORA		9:30 a. m.		RESPONSABLE		ING. ESP. PEDRO FELIPE BUITRAGO MARTINEZ		
LUGAR		REGIONAL CENTRO				ENTIDAD Y/O DEPENDENCIA		DIRECCION REGIONAL CENTRO				
TEMA		RENDICION PUBLICA DE CUENTAS VIGENCIA 2022				ANEXOS		SI	X	NO	TIPO	ACTA REUNIONES
No	NOMBRES Y APELLIDOS		No. DE IDENTIFICACIÓN	CARGO	DEPENDENCIA Y/O PROCESO	EMAIL		FIRMA				
1	ING. ESP Pedro Felipe Buitrago Martinez		1121889460	Director	Direccion Regional Centro	Pedro.Buitrago@agencialogistica.gov.co						
2	TASD Hector Gonzalo Castillo Pachon		80549114	Tecnico Direccion	Direccion Regional Centro	Hector.Castillo@agencialogistica.gov.co						
3	Diana Mercedes Mera		1026563197	COORDINADORA	Contratos	diana.mera@alfm.gov.co						
4	Jose David Reyes Rodriguez		1014271841	Coordinador	Financiera	jreyes@agencialogistica.gov.co						
5	Carlos A. Hernandez		79888803	Coordinador (E)	Administrativa	Carlos.Hernandez@ALFM.gov.co						
6	Magda J. Quintero		52905068	P.D	Abastecimiento	magda.quintero@agencialogi-						
7	Lina Marcela Domínguez		1114883124	A.S	Contratos	lina.dominguez@ALFM.gov.co						
8	Magda Triana		28548651	TASD	Contratos	magda.triana@ALFM						
9	Diana E. Ochoa G		53161104	PD	Contratos	diana.ochoa@ALFM						
10	Angie Lorena Galindo V.		1073570840	TASD	Financiera	angie.galindo@ALFM						
11	Mary Astrid Sanguinetti		401047537	P.D	Contratos	mary.sanguinetti@agencia.gov.co						
12	Sebastian Pino		1026573601	Tecnico de S.	Contratos	Sebastian.pino.usorio@gmail.com						
13	Gemma Romero Sanchez		79837526	TASD	Administrativa	gemma.romero@agencia.gov.co						
14	SERGIO A. GOMEZ H.		79.756.234	TASD	GESTION ADMIN Y TALENTO HUMANO	sergio.gomez@agencia.gov.co						
15	Lorely T. Fuente		1054120101	PD	Financiera	lorelly.fuente@agencia.gov.co						
16	Monica Bibiana Quintana		51935724	TS	Abastecimiento	monica.quintana@agencia.gov.co						
17	VILMA ELIODOR CARO SANC		51910280	COMERCIAL	TAMALE DONA ROSANA	vilmacs@republica.gov.co						
18												
19												
OBSERVACIONES:												



Defensa

RENDICIÓN DE CUENTAS 2022. Regional Centro.

Director Regional.

Ing. Esp. Pedro Felipe Buitrago Martinez.

Director Regional.

Secretario – Ciudadana.
Funcionario:
Hector Gonzalo Castillo Pachon.

Seguridad y Acceso.
Funcionario:

Administrativa.
Funcionario:
MY (RA) Jose Libardo Sisa Parada.

Talento Humano.
Funcionario:
PD. Claudia Cañon Candil.

SST.
Funcionario:
PD. Carlos Alberto Hernandez Velasquez.

Servicios Administrativos.
Funcionario:
TASD. German Orlando Romero Sanchez.

Gestión Documental.
Funcionario:
TASD. Sergio Alejandro Gómez Hernández.
AS. Carlos Alberto Sánchez Romero.

Tecnología.
Funcionario:
TASD. Diego Hernan Patiño Zuluaga.

Conductores.
1 Técnico.
4 Auxiliares.

Financiera.
Funcionario:
PD. Jose David Reyes Rodriguez.
TASD. María Ingrid Escobar Mendez

Presupuesto y Cartera.
Funcionarios:
PD. Leidy Mildre Saenz Reyes.
TASD. María C. Corredor A

Tesorería.
Funcionarios:
PD. Johana Garzon Peña
TASD. Tania Camila Lozano Bolivar.

Contratación – Jurídica.
Funcionario:
PD. Diana Cristina Mera Rios.

Pre – Contractual.
Funcionarios:
PD. Maryi Astrid Sanguña Acuña.
TASD. Cesar Domingo Cuero.

Contractual.
Funcionarios:
PD. Vacante.
TASD. Cindy Viviana Rivera

Abastecimientos y Servicios
Funcionario:
PD. Lacides Manuel Nieves Bernier.

CAD`s
Funcionarios: 2 Lideres CAD.
3 Auxiliares
TASD. Gerardo Gualteros Rodriguez.

Catering
Funcionarios: 21 Administradores.
0 Vacantes administradores
56 Auxiliares.
TASD: Melba Patricia Garcia Gutierrez.

Abastecimientos de Bienes y Servicios.
Funcionarios:
PD. Magda Johana Quintero Gacharna
TASD. Santiago Herrera Piaghirnay.
.AS. Anderson Stiven Rodriguez Padilla

Otros Bienes y Servicios.
Funcionario:
TASD. Monica Bibiana Quintero.

TOTAL
Funcionarios:115

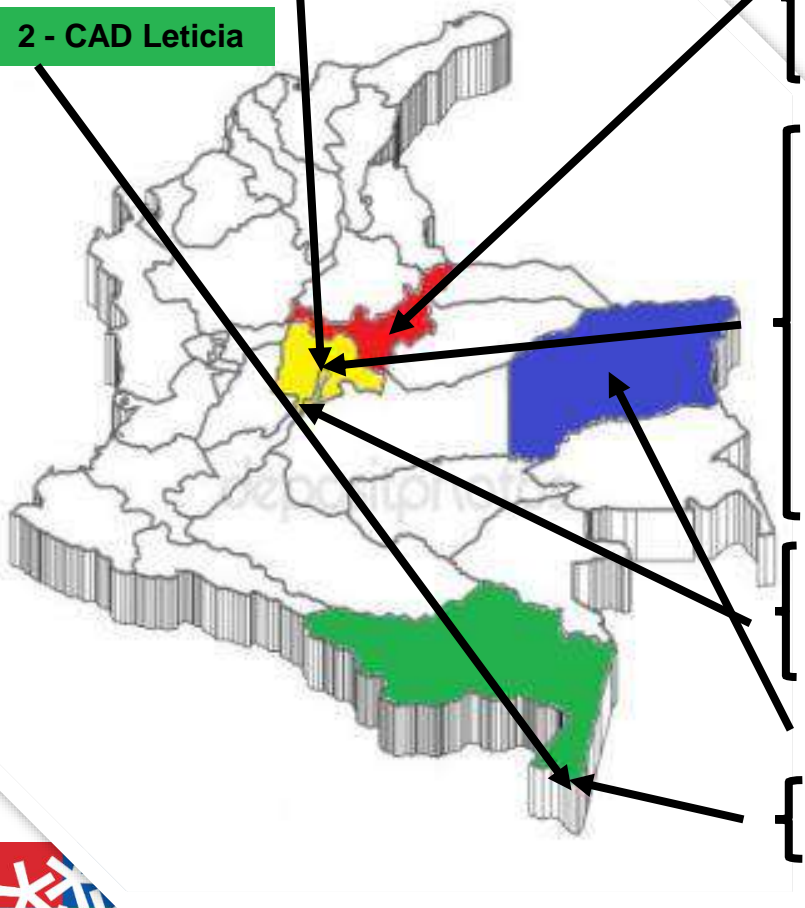
Organización Regional.

Jurisdicción asignada.

CENTROS DE ALMACENAMIENTO Y DISTRIBUCIÓN.

1 - CAD Cota

2 - CAD Leticia



CATERING

- 1 - C414 BASPC 1 (TUNJA)
- 2 - C415 BATAR (SOGAMOSO)
- 3 - C416 BISUC (CHIQUEQUIRA)
- 4 - C417 GMSIL (DUTAMA)
- 5 - C426 BITER 1 (SAMACA)

- 6 - C401 BASPC 13
- 7 - C402 GMTEQ
- 8 - C403 BAPOM 13
- 9 - C404 BIGUP
- 10 - C405 BAMAN
- 11 - C406 BAFLA
- 12 - C407 ESLOG
- 13 - C408 BAAAS
- 14 - C409 BASAN
- 15 - C423 CATAM
- 16 - C427 CDO GRAL

- 17 - C410 BITER 13
- 18 - C411 ESCOM (FACA)
- 19 - C413 BAEV 13 (UBALA)
- 20 - C421 CAMAN (MADRID)

21 - C422 GAORI (VICHADA)

- 22 - C419 BASPC 26 (LETICIA)
- 23 - C420 GAAMA (LETICIA)

Unidades militares atendidas	Fuerza
63 UNIDADES •BASPC N°01 (11 UNIDADES). •BASPC N°13 (24 UNIDADES). •BASPC N°21 (12 UNIDADES). •BASPC N° 26 (3 UNIDADES). •BASCO (5 UNIDADES). •BAAAS (3 UNIDADES). •DIR. RECLUTAMIENTO Y CONTROL RESERVAS (5 UNIDADES).	EJÉRCITO
3 UNIDADES •BAPOM 70. •BAFLIM 50. •COMANDO GUARDACOSTAS DEL AMAZONAS LETICIA.	ARMADA
6 UNIDADES •CAMAN. •CATAM. •GAORI. •GAAMA. •BACOF. •DIRECCION DE LOS SERVICIOS (ESPECIAL).	FUERZA AÉREA
• ESCUELA MILITAR DE CADETES .	CONTRATO INTERADMIN

SUMINISTRO DE ESTANCIAS POR MODALIDAD DE ABASTECIMIENTO.

	2021	2022	DIFER.
Viveres Secos CAD's.	81.604	118.137	36.533
Comida Caliente Catering.	2'778.552	2'493.393	-285.159
Total	2'860.156	2'611.530	-248.626



Contratación.

A corte 31 de diciembre de 2022.

MODALIDAD	CONTRATOS CELEBRADOS	
	CANT	VALOR
Mínima cuantía.	32	1.355.300.000 COP
Selección abreviada menor cuantía.	2	164.073.855 COP
Selección abreviada acuerdo marco de precios.	3	90.093.706 COP
Selección abreviada subasta inversa.	17	10.350.000.000 COP
Contratación directa.	5	225.699.352 COP
Total	59	12.185.166.913 COP






Ejecución Presupuestal

A corte 31 de diciembre de 2022.

Dependencia	Apropiación asignada	CDP	Apropiación Disponible	Compromisos	CDP x RP	Obligaciones	RP x OB	Pagos	Cuentas por pagar 2022
ADMINISTRACION	45.391,32	44.942,31	449,01	44.942,31	-	44.942,31	-	44.942,31	-
ARRENDAMIENTOS	26.267,24	26.267,24	-	26.267,24	-	26.267,24	-	26.267,24	-
BIENESTAR	57.400,00	57.251,79	148,21	57.251,79	-	57.251,79	-	57.251,79	-
BOLSAS DE MUESTREO, REACTIVOS Y ANALISIS MICROBIOLÓGICO	21.703,95	21.697,95	6,00	21.697,95	-	21.697,95	-	21.697,95	-
CAJA MENOR	13.177,17	9.592,46	3.584,71	6.397,85	3.194,61	6.397,85	-	6.397,85	-
COMBUSTIBLE COMEDORES	72.500,00	48.986,51	23.513,49	48.986,51	-	48.986,51	-	48.986,51	-
COMPRA EQUIPO COMEDORES	-	-	-	-	-	-	-	-	-
DOTACION ADMINISTRATIVOS	1.260,00	1.260,00	-	1.260,00	-	1.260,00	-	1.260,00	-
DOTACION CADS	1.500,00	1.500,00	-	1.500,00	-	1.500,00	-	1.500,00	-
DOTACION COMEDORES	17.700,00	17.700,00	-	17.700,00	-	17.700,00	-	17.700,00	-
ELEMENTOS BOTIQUINES Y SEÑALIZACIÓN	-	-	-	-	-	-	-	-	-
ELEMENTOS DE PROTECCION ADMINISTRATIVO	-	-	-	-	-	-	-	-	-
ELEMENTOS DE PROTECCION PERSONAL CADS	7.500,00	7.500,00	-	7.500,00	-	7.500,00	-	7.500,00	-
ELEMENTOS DE PROTECCION PERSONAL COMEDORES	33.000,00	33.000,00	-	33.000,00	-	33.000,00	-	33.000,00	-
ELEMENTOS DE PROTECCION PERSONAL SOLDADOS	50.150,00	50.148,61	1,39	50.148,61	-	50.148,61	-	50.148,61	-
EXAMENES OCUPACIONALES	25.440,00	25.377,45	62,55	25.377,45	-	25.377,45	-	25.377,45	-
FUMIGACION CADS	11.870,40	11.833,25	37,15	11.833,25	-	11.833,25	-	11.833,25	-
FUMIGACION COMEDORES	72.423,86	72.416,69	7,17	72.416,69	-	72.416,69	-	72.416,69	-
FUMIGACION SEDE ADMINISTRATIVA	3.000,00	3.000,00	-	3.000,00	-	3.000,00	-	3.000,00	-
GIROS PARA VIVERES FRESCOS	15.265.634,19	15.254.368,11	11.266,09	15.254.368,11	-	15.254.368,11	-	15.254.368,11	-
GRAVAMEN MOVIMIENTO FINANCIERO	20.705,29	17.949,13	2.756,16	17.949,13	-	17.949,13	-	17.949,13	-
IMPUESTOS	23.014,60	23.014,60	-	23.014,60	-	23.014,60	-	23.014,60	-

Dependencia	Apropiación asignada	CDP	Apropiación Disponible	Compromisos	CDP x RP	Obligaciones	RP x OB	Pagos	Cuentas por pagar 2022
MANTENIMIENTO AIRES ACONDICIONADOS	680,00	680,00	0,00	680,00	-	680,00	-	680,00	-
MANTENIMIENTO DE INSTALACIONES CADS	30.000,00	30.000,00	-	30.000,00	-	30.000,00	-	30.000,00	-
MANTENIMIENTO EQUIPOS CADS	4.500,00	4.499,86	0,14	4.499,86	-	4.499,86	-	4.499,86	-
MANTENIMIENTO EQUIPOS COMPUTO	24.358,00	24.325,01	32,99	24.325,01	-	24.325,01	-	24.325,01	-
MANTENIMIENTO INSTALACIONES ADMINISTRATIVAS	44.996,80	44.996,80	-	44.996,80	-	44.996,80	-	44.996,80	-
MANTENIMIENTO VEHICULOS ADMINISTRATIVOS	10.500,00	10.494,57	5,43	10.494,57	-	10.494,57	-	9.985,11	509,46
MANTENIMIENTO VEHICULOS OPERATIVOS	21.000,00	20.980,91	19,09	20.980,91	-	20.980,91	-	17.409,48	3.571,43
METROLOGIA	-	-	-	-	-	-	-	-	-
NOMINA	3.877.847,71	3.873.302,48	4.545,23	3.873.302,48	-	3.873.302,48	-	3.873.302,48	-
OTROS INSUMOS	-	-	-	-	-	-	-	-	-
PRODUCTOS DE ASEO CADS	6.000,00	6.000,00	-	6.000,00	-	6.000,00	-	6.000,00	-
PRODUCTOS DE ASEO COMEDORES	59.000,00	58.999,26	0,74	58.999,26	-	58.999,26	-	58.999,26	-
PRODUCTOS DESECHABLES PARA COMEDORES	-	-	-	-	-	-	-	-	-
RECARGA DE EXTINTORES	4.236,00	4.235,98	0,02	4.235,98	-	4.235,98	-	4.235,98	-
SERVICIOS DE ASEO Y CAFETERIA	36.759,83	36.427,25	332,58	36.427,25	-	36.427,25	-	29.161,25	7.266,00
SERVICIOS PUBLICOS ADMINISTRATIVOS	81.364,00	78.483,01	2.880,99	78.483,01	-	78.483,01	-	78.483,01	-
SERVICIOS PUBLICOS CADS	24.364,00	21.859,09	2.504,91	21.859,09	-	21.859,09	-	21.859,09	-
SERVICIOS PUBLICOS COMEDORES	35.750,00	29.018,04	6.731,96	29.018,04	-	29.018,04	-	29.018,04	-
SUMINISTROS DE PAPELERIA	30.340,00	30.340,00	-	30.340,00	-	30.340,00	-	30.340,00	-
VIATICOS	32.000,00	31.976,09	23,91	31.976,09	-	31.976,09	-	31.976,09	-
VIVERES CADS	4.507.825,95	4.468.857,18	38.968,77	4.467.538,74	1.318,44	4.467.538,74	-	4.400.168,87	67.369,87
VIVERES COMEDORES	11.855.399,92	11.773.809,91	81.590,02	11.773.809,81	0,10	11.773.809,81	-	11.688.517,29	85.292,52
Total general	36.456.560,22	36.277.091,51	179.468,70	36.272.578,36	4.513,15	36.272.578,36	-	36.108.569,09	164.009,27
			99,51%		99,99%		100,00%		99,55%

ESTADO DE SITUACIÓN FINANCIERA

Concepto	Diciembre 2022		Diciembre 2021		Variación	
	Valor	%	Valor	%	Valor	%
Activo corriente	9.785.024,38	70,5%	8.523.384,24	66,6%	1.261.640,14	14,8%
Activo no corriente	4.095.894,63	29,5%	4.280.086,73	33,4% -	184.192,11	-4,3%
Total Activo  Detalle	13.880.919,01	100,0%	12.803.470,97	100,0%	1.077.448,03	8,4%
Pasivo corriente	540.281,32	3,9%	1.496.255,22	11,7% -	955.973,90	-63,9%
Pasivo no corriente	21.221,50	0,2%	13.952,40	0,1%	7.269,10	52,1%
Total Pasivo  Detalle	561.502,82	4,0%	1.510.207,62	11,8% -	948.704,80	-62,8%
Total Patrimonio  Detalle	13.319.416,19	96,0%	11.293.263,36	88,2%	2.026.152,83	17,9%
Total Pasivo + Patrimonio	13.880.919,01	100,0%	12.803.470,97	100,0%	1.077.448,03	8,4%

Nombre	Saldo 2022
062-ALSG-17 Edilson Suaza Valbuena - OCID - Abogado Externo	11.196,80
062-ALSG-17 Linda Viviana Cataño Donato - OCID - Abogado Externo	1.401,23
062-ALSG-17 Julio Roberto Villa Gutierrez - OCID - Abogado Externo	1.197,80
100-ALSDG-2019 Victor Manuel Carvajal Calderón - OCID - Abogado Externo	46.523,59
Total litigios administrativos	60.319,42
118-ALSG-2021 Faltante Comedor BASAN - Jorge Valderrama y Edwin Arenales	18.104,01
123-ALSG-2022 Faltante Comedor BIGUP - Javier Marin	24.919,64
124-ALSG-2022 Faltante Comedor BASAN - Oscar Guaqueta	11.368,07
Total responsabilidades en proceso internas	54.391,73
Activos de menor cuantía	78.819,85
Total activos de menor cuantía	78.819,85
Total cuentas de orden deudoras - Activos Contingentes	193.530,99



Estado de Resultados Integrales

Comparativo a corte 31 de diciembre de 2022 - 2021

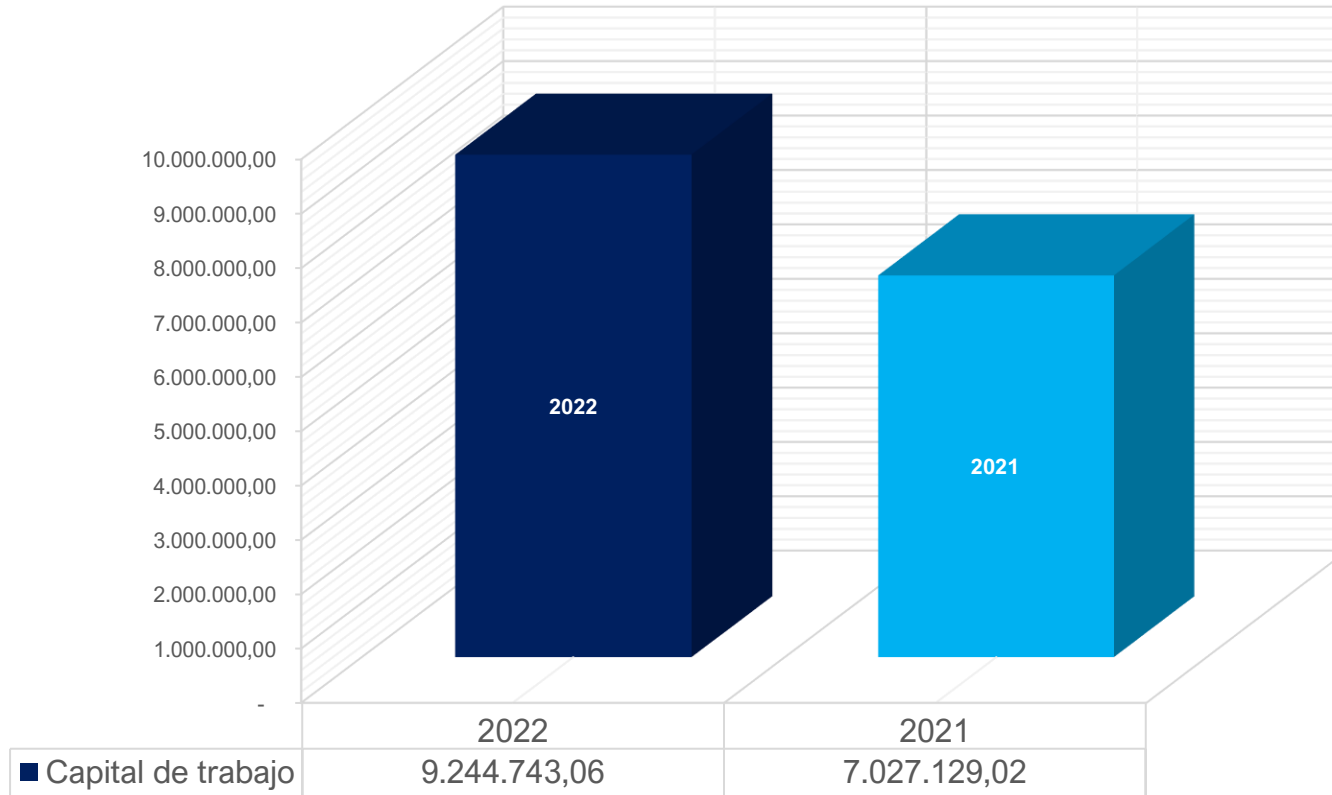


- › Estado de resultados **consolidado**
- › Estado de resultados por unidad de negocio – **CAD's**
- › Estado de resultados por unidad de negocio – **Comedores**
- › Estado de resultados por unidad de negocio – **Otros Ingresos**
- › Análisis de **rentabilidad**



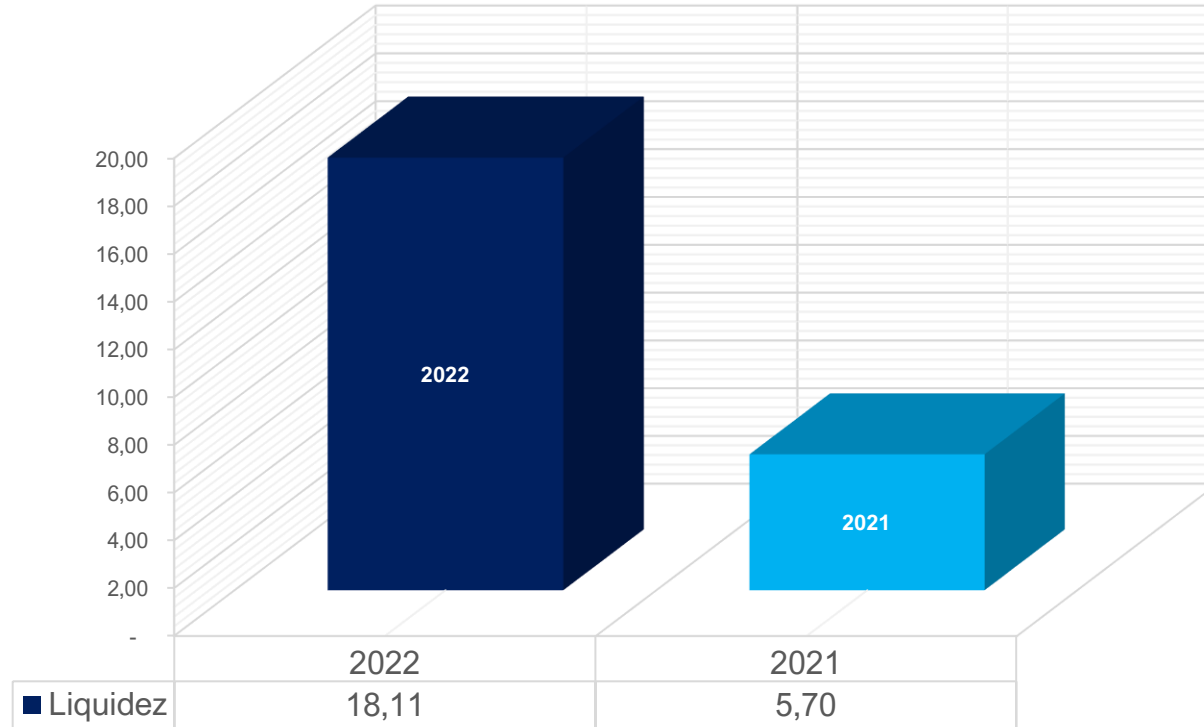
Indicadores Financieros

Comparativo a corte 31 de diciembre de 2022 - 2021



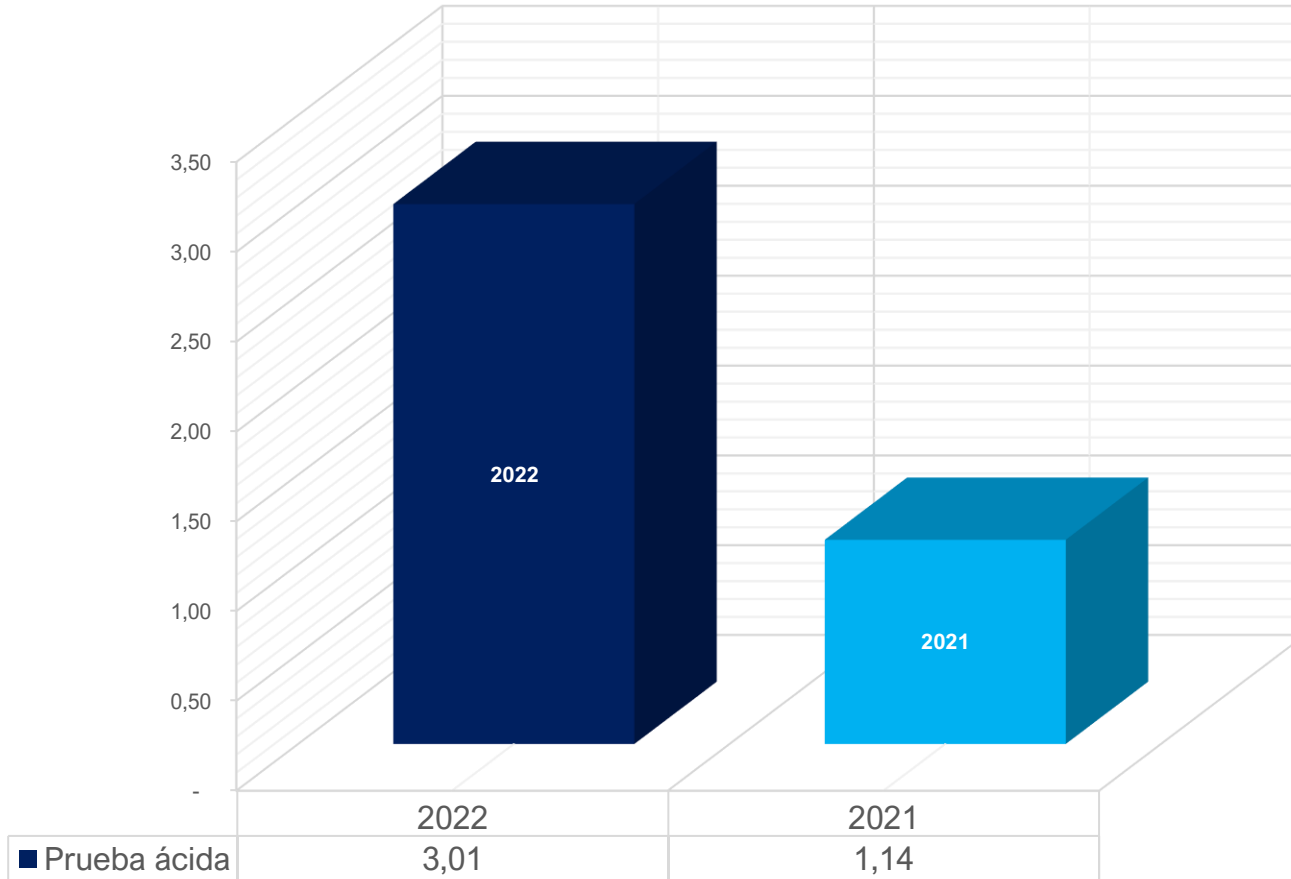
CAPITAL DE TRABAJO.

Corresponde a la capacidad que posee la Regional Centro de la Agencia Logística de las Fuerzas Militares en recursos disponibles para llevar a cabo las actividades normales en el corto plazo.



- LIQUIDEZ.

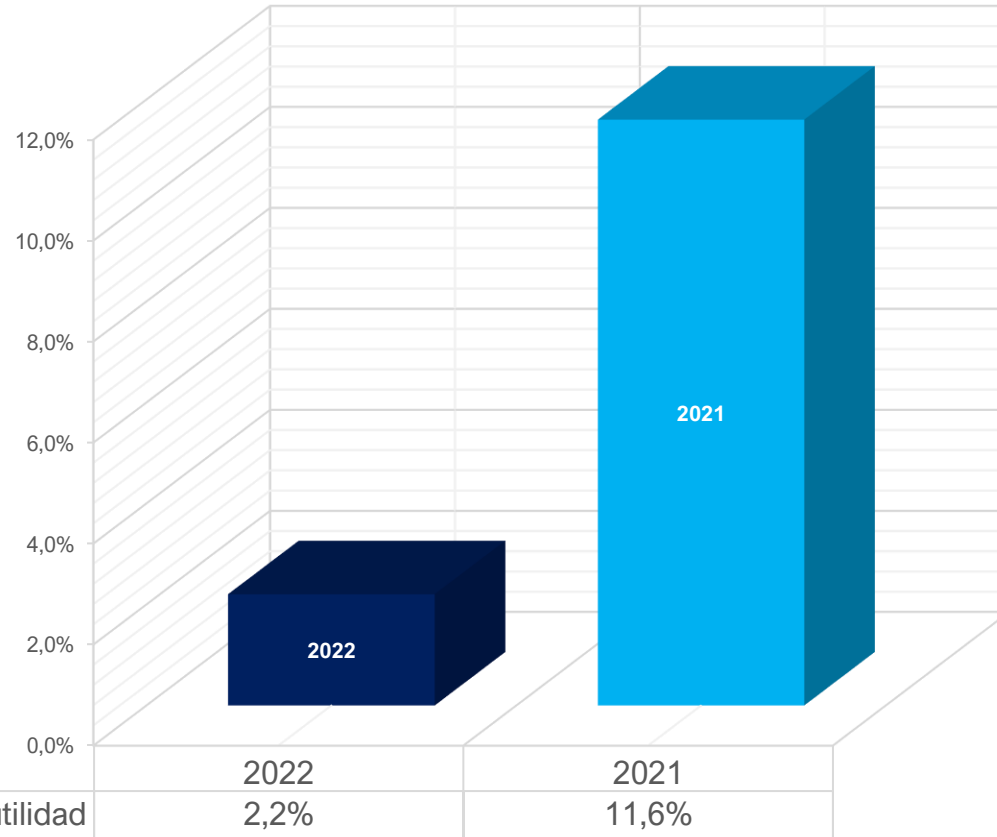
Mide la capacidad de pago de la Regional Centro de la Agencia Logística de las Fuerzas Militares, lo cual indica que por cada peso de deuda, se cuenta con 18,11 pesos de respaldo para el pago de las obligaciones contraídas con proveedores.



• PRUEBA ÁCIDA

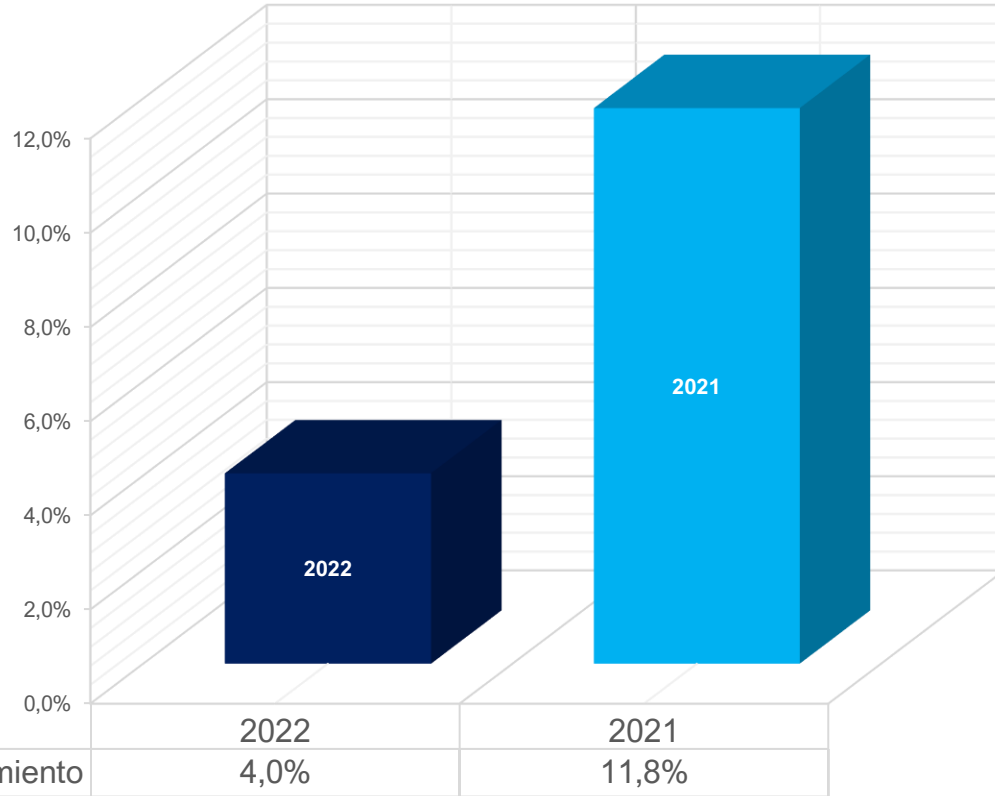
Mide la capacidad de pago de la Regional Centro de la Agencia Logística de las Fuerzas Militares, lo cual indica que por cada peso de deuda, se cuenta con 3,01 pesos de respaldo para el pago de las obligaciones contraídas con proveedores.

Partiendo del supuesto de que la Regional Centro no debe vender sus inventarios para cubrir sus deudas.



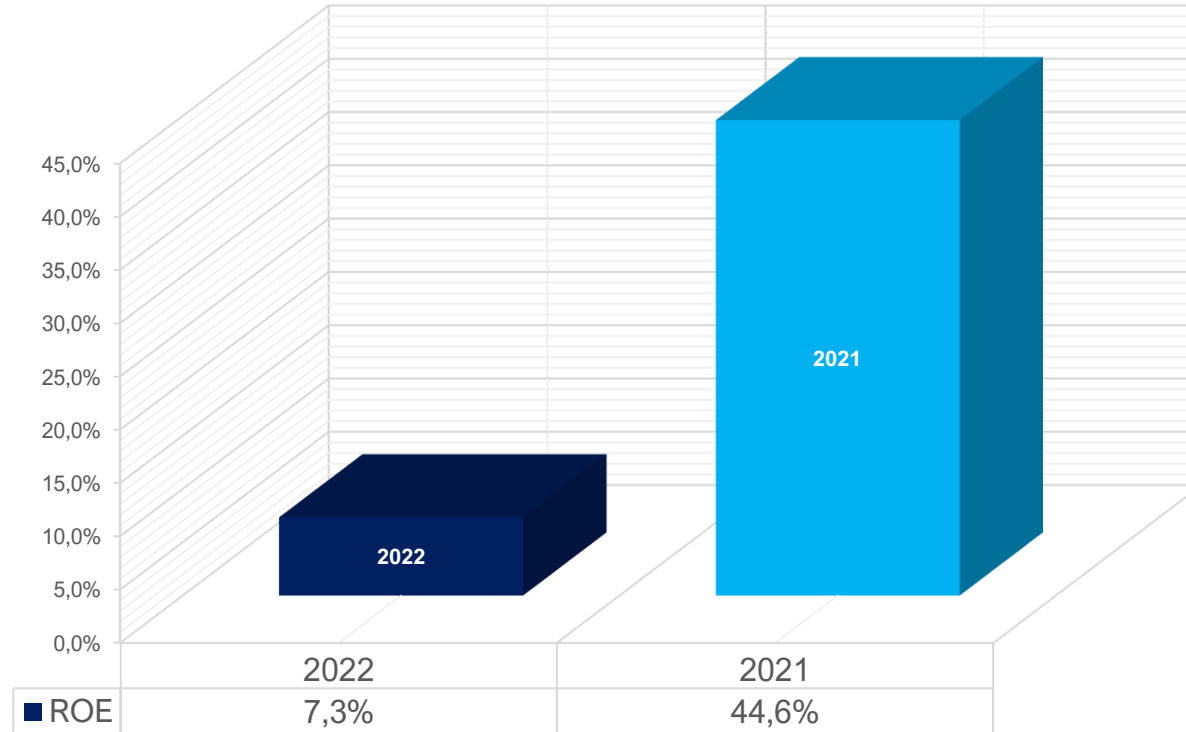
- MARGEN NETO DE UTILIDAD.

Indica la capacidad que tiene la Regional Centro de la Agencia Logística de las Fuerzas Militares para generar beneficios económicos a partir de los ingresos operacionales.



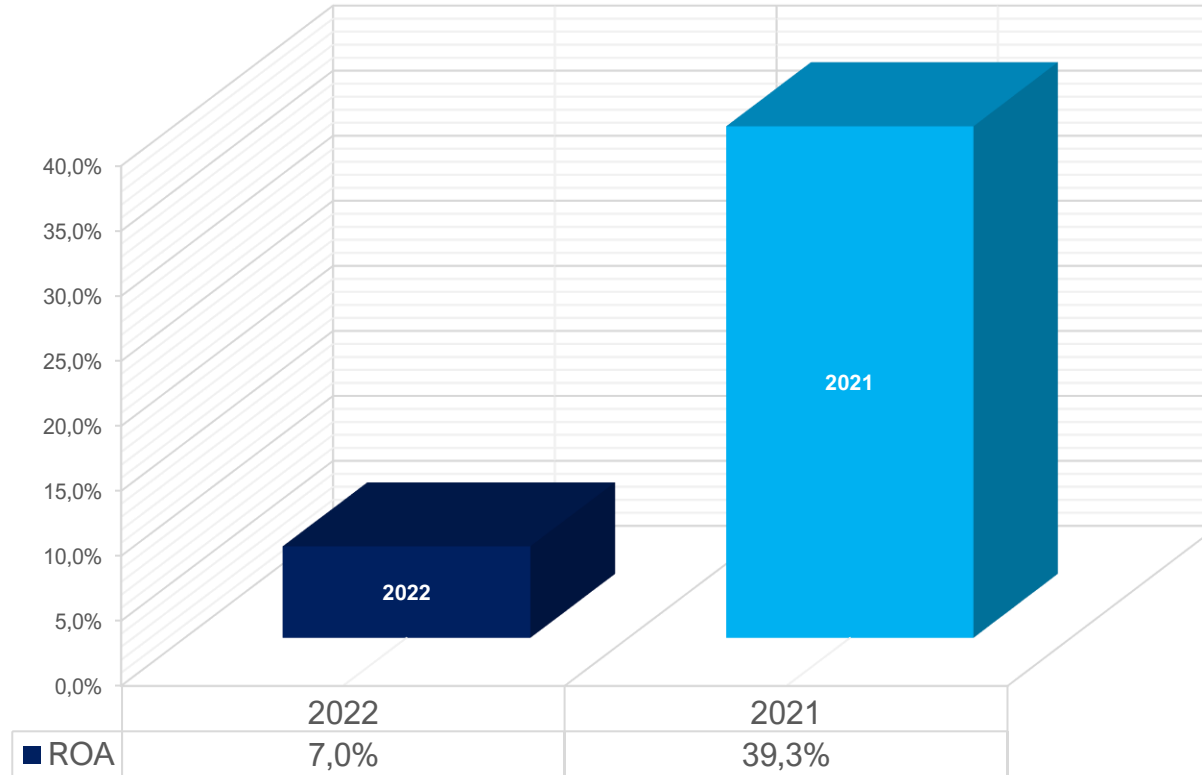
- **NIVEL DE ENDEUDAMIENTO.**

Indica el porcentaje de apalancamiento con el que cuenta la Regional Centro de la Agencia Logística de las Fuerzas Militares, es decir la proporción de deuda que soporta frente a sus recursos propios.



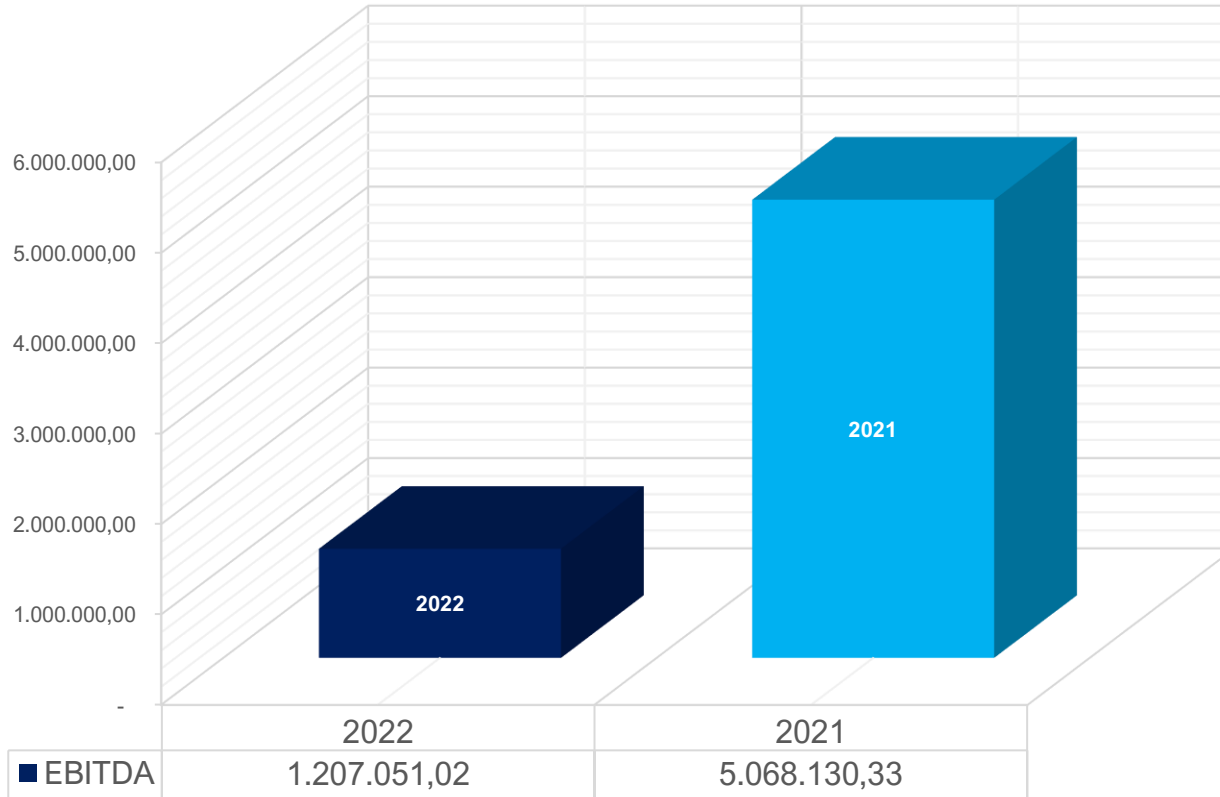
RENTABILIDAD FINANCIERA (ROE).

Indica los beneficios económicos obtenidos a partir de los recursos propios e inversiones realizadas por la Regional Centro de la Agencia Logística de las Fuerzas Militares.



- RENTABILIDAD FINANCIERA (ROA).

Indica la capacidad que tienen los activos de la Regional Centro de la Agencia Logística de las Fuerzas Militares para generar rentas por ellos mismos.



- EBITDA.

Corresponde a la capacidad de la Regional Centro de la Agencia Logística de las Fuerzas Militares para generar beneficios considerando únicamente su actividad productiva.



Logros.

A corte 31 de diciembre de 2022.

- Incremento de hombres abastecidos.
- Cero intoxicaciones por ingesta de alimento en los comedores.
- No se presentaron accidentes laborales.
- No se presentaron accidentes de tránsito.



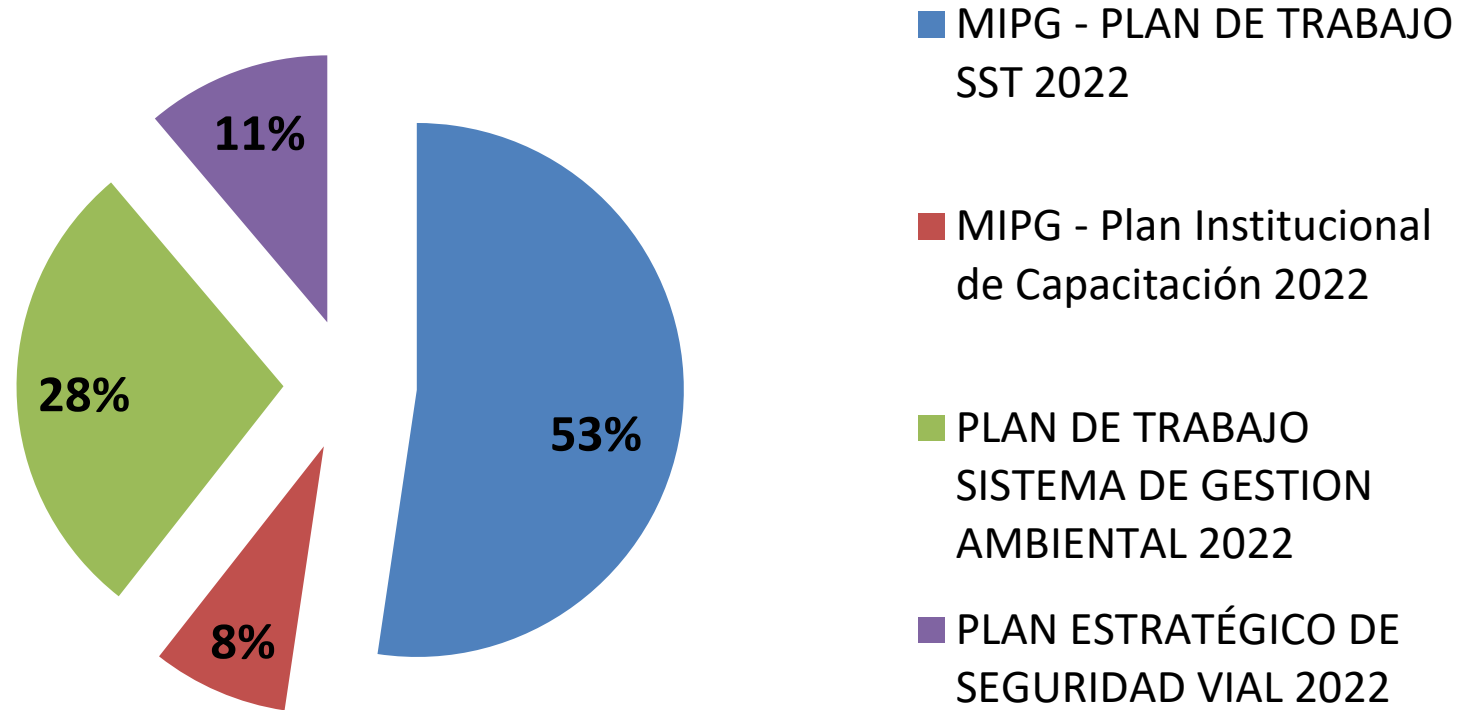
Preguntas e inquietudes.



Desempeño de planes de gestión.

A corte 31 de diciembre de 2022.




Actividades Ejecutadas 2022




❖ CAMINATA 24 SEPTIEMBRE 2022










➤ ASISTENCIA PERSONAL MOMENTOS DE EMERGENCIA



➤ **LAVADO DE TANQUES**



➤ FUMIGACIÓN





Defensa